

Принято на заседании
педагогического совета
протокол № 1 от 30.08.17

УТВЕРЖДАЮ
Директор МКОУ «Опоченский центр образования»
Г.Л. Потоцкий
приказ № 95 от 31.08.17



Основная образовательная программа
дошкольного образования
Муниципального казенного
общеобразовательного учреждения
муниципального образования
Дубенский район
«Опоченский центр образования»

на период 2017 – 2022 гг

Основная образовательная программа разработана в соответствии с федеральным государственным образовательным стандартом дошкольного образования (Приказ Министерства образования и науки РФ от 17 октября 2013 г. № 1155) на основе примерной общеобразовательной программы дошкольного образования «От рождения до школы» под редакцией Н.Е.Вераксы, Т.С. Комаровой, М.А. Васильевой

Структура программы

I. Целевой раздел образовательной программы.

1. Пояснительная записка.
 - 1.1. Цели и задачи реализации Программы
 - 1.2. Принципы и подходы к формированию Программы
 - 1.3. Возрастные и индивидуальные особенности контингента детей.
2. Характеристики особенностей развития детей раннего и дошкольного возраста
3. Планируемые результаты освоения программы
4. Развивающее оценивание качества образовательной деятельности по образовательной программе
5. **Часть программы, формируемая участниками образовательных отношений**

II. Содержательный раздел программы

1. Описание образовательной деятельности в соответствии с направлениями развития ребенка
 - 1.1. Образовательная область «Физическое развитие»
 - 1.2. Образовательная область «Социально-коммуникативное развитие»
 - 1.3. Образовательная область «Развитие речи»
 - 1.4. Образовательная область «Познавательное развитие»
 - 1.5. Образовательная область «Художественно-эстетическое развитие»
2. Описание вариативных форм, способов, методов и средств реализации Программы
3. **Образовательная деятельность по реализации части Программы, формируемой участниками образовательных отношений.**

III. Организационный раздел.

1. Материально-техническое обеспечение программы.
2. Обеспечение методическими рекомендациями и средствами обучения и воспитания
3. Организация режима пребывания детей в образовательном учреждении
4. Кадровые условия реализации образовательной программы
5. **Часть Программы, формируемая участниками образовательных отношений**

Дополнительный раздел.

Краткая презентация образовательной программы

I. ЦЕЛЕВОЙ РАЗДЕЛ ОБРАЗОВАТЕЛЬНОЙ ПРОГРАММЫ.

1. Пояснительная записка.

1.1. Цели и задачи реализации программы.

Цель программы: позитивная социализация и всестороннее развитие ребенка раннего и дошкольного возраста в адекватных его возрасту детских видах деятельности.

Задачи:

- 1) охрана и укрепление физического и психического здоровья детей, в том числе их эмоционального благополучия;
- 2) обеспечение равных возможностей для полноценного развития каждого ребёнка в период дошкольного детства независимо от места проживания, пола, нации, языка, социального статуса, психофизиологических и других особенностей (в том числе ограниченных возможностей здоровья);
- 3) обеспечение преемственности целей, задач и содержания образования, реализуемых в рамках образовательных программ различных уровней (далее – преемственность основных образовательных программ дошкольного и начального общего образования);
- 4) создание благоприятных условий развития детей в соответствии с их возрастными и индивидуальными особенностями и склонностями, развитие способностей и творческого потенциала каждого ребёнка как субъекта отношений с самим собой, другими детьми, взрослыми и миром;
- 5) объединение обучения и воспитания в целостный образовательный процесс на основе духовно-нравственных и социокультурных ценностей и принятых в обществе правил и норм поведения в интересах человека, семьи, общества;
- 6) формирование общей культуры личности детей, в том числе ценностей здорового образа жизни, развитие их социальных, нравственных, эстетических, интеллектуальных, физических качеств, инициативности, самостоятельности и ответственности ребёнка, формирование предпосылок учебной деятельности;
- 7) обеспечение вариативности и разнообразия содержания Программы организационных форм дошкольного образования, возможности формирования Программ различной направленности с учётом образовательных потребностей, способностей и состояния здоровья детей;
- 8) формирование социокультурной среды, соответствующей возрастным, индивидуальным, психологическим и физиологическим особенностям детей;
- 9) обеспечение психолого-педагогической поддержки семьи и повышение компетентности родителей (законных представителей) в вопросах развития и образования, охраны и укрепления здоровья детей.

Основные задачи образовательных областей:

Социально – коммуникативное развитие

- 1) Присвоение норм и ценностей, принятых в обществе, включая моральные и нравственные ценности.
- 2) Развитие общения и взаимодействия ребёнка со взрослыми и сверстниками.
- 3) Становление самостоятельности, целенаправленности и саморегуляции собственных действий.
- 4) Развитие социального и эмоционального интеллекта, эмоциональной отзывчивости, сопереживания.
- 5) Формирование готовности к совместной деятельности.
- 6) Формирование уважительного отношения и чувства принадлежности к своей семье и сообществу детей и взрослых в организации.
- 7) Формирование позитивных установок к различным видам труда и творчества.

8) Формирование основ безопасности в быту, социуме, природе.

Познавательное развитие

1) Развитие интересов детей, любознательности и познавательной мотивации.

2) Формирование познавательных действий, становление сознания.

3) Развитие воображения и творческой активности.

4) Формирование первичных представлений о себе, других людях, объектах окружающего мира, их свойствах и отношениях (форме, цвете, размере, материале, звучании, ритме, темпе, количестве, числе, части и целом, пространстве и времени, движении и покое, причинах и следствиях и др.),

5) Формирование первичных представлений о малой родине и Отечестве, представлений о социокультурных ценностях нашего народа, об отечественных традициях и праздниках, о планете Земля как общем доме людей, об особенностях природы, многообразии стран и народов мира.

Речевое развитие

1) Владение речью как средством общения.

2) Обогащение активного словаря.

3) Развитие связной, грамматически правильной диалогической и монологической речи.

4) Развитие речевого творчества.

5) Развитие звуковой и интонационной культуры речи, фонематического слуха.

6) Знакомство с книжной культурой, детской литературой, понимание на слух текстов различных жанров детской литературы.

7) Формирование звуковой аналитико – синтетической активности как предпосылки обучения грамоте.

Художественно - эстетическое развитие

1) Развитие предпосылок ценностно – смыслового восприятия и понимания произведений искусства (словесного, музыкального, изобразительного), мира природы.

2) Становление эстетического отношения к окружающему миру.

3) Формирование элементарных представлений о видах искусства.

4) Восприятие музыки, художественной литературы, фольклора.

5) Стимулирование сопереживания персонажам художественных произведений.

6) Реализация самостоятельной творческой деятельности детей (изобразительной, конструктивно-модельной, музыкальной и др.)

Физическое развитие

1) Развитие физических качеств.

2) Правильное формирование опорно – двигательной системы организма, развитие равновесия, координации движений, крупной и мелкой моторики.

3) Правильное выполнение основных движений.

4) Формирование начальных представлений о некоторых видах спорта.

5) Овладение подвижными играми с правилами.

6) Становление целенаправленности и саморегуляции в двигательной сфере.

7) Овладение элементарными нормами и правилами здорового образа жизни.

1.2 Принципы и подходы к формированию Программы

1) Принцип развивающего образования, в соответствии с которым главной целью дошкольного образования является развитие ребенка.

- 2) Принцип научной обоснованности и практической применимости.
- 3) Принцип интеграции содержания дошкольного образования в соответствии с возрастными возможностями и особенностями детей, спецификой и возможностями образовательных областей.
- 4) Комплексно-тематический принцип построения образовательного процесса.

1.3 Возрастные и индивидуальные особенности контингента детей, воспитывающихся в образовательном учреждении

В МКОУ « Опоченский центр образования» функционируют два структурных подразделения дошкольного образования. Это детский сад « Колокольчик» и детский сад « Солнышко». Дошкольный блок обеспечивает воспитание, обучение и развитие, а также присмотр, уход и оздоровление детей в возрасте от 2 до 7 лет. В дошкольных учреждениях функционируют две разновозрастных группы. Разделение детей на возрастные подгруппы осуществляется в соответствии с закономерностями психического развития ребенка и позволяет более эффективно решать задачи по реализации Программы дошкольного образования с детьми, имеющими, в целом, сходные возрастные характеристики. Ежегодный контингент детей определяется социальным заказом родителей воспитанников.

Основные участники реализации программы: дети дошкольного возраста, родители (законные представители), педагоги.

2. Характеристики особенностей развития детей раннего и дошкольного возраста

Возрастная характеристика детей 2-3 лет

Физическое развитие

Дети владеют основными жизненно важными *движениями* (ходьба, бег, лазание, действия с предметами), сидят на корточках, спрыгивают с нижней ступеньки.

Социально-личностное развитие

У 2 летних детей наблюдается устойчивое *эмоциональное состояние*. Для них характерны яркие эмоциональные реакции, связанные с непосредственными желаниями ребенка. Проявления агрессии бывают редко, проявляется эмоциональный механизм сопереживания, сочувствия, радости. Все дети называют себя по имени, употребляют местоимение «я» и дают себе первичную самооценку – «я хороший», «я сам». Для детей 3-х летнего возраста характерна неосознанность мотивов, импульсивность и зависимость чувств и желаний от ситуации. Дети легко заражаются эмоциональным состоянием сверстников. Однако в этом возрасте начинает складываться и произвольность поведения. У детей к 3 годам появляются чувство гордости и стыда, начинают формироваться элементы сознания, связанные с идентификацией с именем и полом. Ранний возраст завершается кризисом 3-х лет. Кризис часто сопровождается рядом отрицательных проявлений: упрямство, негативизм, нарушение общения со взрослыми и др.

Игра носит процессуальный характер, главное в ней - действия. Дети уже спокойно играют рядом с другими детьми, но моменты общей игры кратковременны. Они совершаются с игровыми предметами, приближенными к реальности. Появляются действия с предметами - заместителями. Для детей 3х летнего возраста игра рядом. В игре дети выполняют отдельные игровые действия, носящие условный характер. Роль осуществляется фактически, но не называется. Сюжет игры - цепочка из 2х действий; воображаемую ситуацию удерживает взрослый.

Познавательно-речевое развитие

В ходе совместной со взрослыми предметной деятельности продолжает развиваться понимание *речи*. Слово отделяется от ситуации и приобретает самостоятельное значение. Возрастает количество понимаемых слов. Интенсивно развивается активная речь детей. К 3-м годам они осваивают основные грамматические структуры, пытаются строить простые предложения, в разговоре со взрослым используют практически все части речи. Активный словарь достигает 1000-1500 слов. К концу 3-го года жизни речь становится средством общения ребенка со сверстниками, дети воспринимают все звуки родного языка, но произносят их с большими искажениями.

В сфере *познавательного развития* восприятие окружающего мира - чувственное - имеет для детей решающее значение. Они воспринимают мир всеми органами чувств, но воспринимают целостные вещи, а не отдельные сенсорные свойства. Возникает взаимодействие в работе разных органов чувств. Зрение и осязание начинают взаимодействовать при восприятии формы, величины и пространственных отношений. Слух и речедвигательные системы начинают взаимодействовать при восприятии и различении речи. Постепенно учитывается острота зрения и возрастает способность к различению цветов. *Внимание* детей произвольно. Ребенок просто не понимает, что значит заставить себя быть внимательным, т.е. произвольно направлять и удерживать свое внимание на каком-либо объекте. Устойчивость внимания ребенка зависит от его интереса к объекту. Направить на что-либо внимание ребенка путем словесного указания - очень трудно. Детям сложно немедленно выполнять просьбы. Объем внимания ребенка очень невелик - один предмет. *Память* проявляется главным образом в узнавании воспринимающихся ранее вещей и событий. Преднамеренного запоминания нет, но при этом запоминаю то, что им понравилось, что они с интересом слушали или за чем наблюдали. Ребенок запоминает то, что запомнилось само. Основной формой мышления становится наглядно - действенная.

Художественно-эстетическое развитие

В этом возрасте наиболее доступными видами *изобразительной деятельности* является рисование и лепка. Ребенок уже способен сформулировать намерение изобразить какой-либо предмет. Но, естественно, сначала у него ничего не получается: рука не слушается. Основные изображения: линии, штрихи, округлые предметы. Типичным является изображение человека в виде «головонога» - и отходящих от нее линий.

В музыкальной деятельности у ребенка возникает интерес и желание слушать музыку, выполнять простейшие музыкально-ритмические и танцевальные движения. Ребенок вместе со взрослым способен подпевать элементарные музыкальные фразы.

Возрастная характеристика, контингента детей 3-4 лет.

Физическое развитие

3-хлетний ребенок владеет основными жизненно важными *движениями* (ходьба, бег, лазание, действия с предметами). Возникает интерес к определению соответствия движений образцу. Дети испытывают свои силы в более сложных видах деятельности, но вместе с тем им свойственно неумение соизмерять свои силы со своими возможностями.

Моторика выполнения движений характеризуется более или менее точным воспроизведением структуры движения, его фаз, направления и т.д. К 4-м годам ребенок может без остановки пройти по гимнастической скамейке, руки в стороны; ударять мяч об пол и ловить его двумя руками (3 раза подряд); переключать по одному мелкие предметы (пуговицы, горошины и т.п. – всего 20 шт.) с поверхности стола в небольшую коробку (правой рукой).

Начинает развиваться самооценка при выполнении физических упражнений, при этом дети ориентируются в значительной мере на оценку воспитателя.

3-4-х летний ребенок владеет элементарными *гигиеническими навыками* самообслуживания (самостоятельно и правильно моет руки с мылом после прогулки, игр, туалета; аккуратно пользуется туалетом: туалетной бумагой, не забывает спускать воду из бачка для слива;

при приеме пищи пользуется ложкой, салфеткой; умеет пользоваться носовым платком; может самостоятельно устранить беспорядок в одежде, причёске, пользуясь зеркалом, расческой).

Социально-личностное развитие

К трем годам ребенок достигает определенного уровня социальной компетентности: он проявляет интерес к другому человеку, испытывает доверие к нему, стремится к общению и *взаимодействию* со взрослыми и сверстниками. У ребенка возникают личные симпатии, которые проявляются в желании поделиться игрушкой, оказать помощь, утешить. Ребенок испытывает повышенную потребность в эмоциональном контакте со взрослыми, ярко выражает свои чувства - радость, огорчение, страх, удивление, удовольствие и др. Для налаживания контактов с другими людьми использует речевые и неречевые (взгляды, мимика, жесты, выразительные позы и движения) способы общения. Осознает свою половую принадлежность («Я мальчик», «Я девочка»). Фундаментальная характеристика ребенка трех лет - *самостоятельность* («Я сам», «Я могу»). Он активно заявляет о своем желании быть, как взрослые (самому есть, одеваться), включаться в настоящие дела (мыть посуду, стирать, делать покупки и т.п.). Взаимодействие и общение детей четвертого года жизни имеют поверхностный характер, отличаются ситуативностью, неустойчивостью, кратковременностью, чаще всего иницируются взрослым.

Для детей 3х летнего возраста характерна *игра* рядом. В игре дети выполняют отдельные игровые действия, носящие условный характер. Роль осуществляется фактически, но не называется. Сюжет игры - цепочка из 2х действий; воображаемую ситуацию удерживает взрослый. К 4м годам дети могут объединяться по 2-3 человека, для разыгрывания простейших сюжетно-ролевых игр. Игровые действия взаимосвязаны, имеют четкий ролевой характер. Роль называется, по ходу игры дети могут менять роль. Игровая цепочка состоит из 3-4 взаимосвязанных действий. Дети самостоятельно удерживают воображаемую ситуацию.

Познавательное-речевое развитие

Общение ребенка в этом возрасте ситуативно, иницируется взрослым, неустойчиво, кратковременно. Осознает свою половую принадлежность. Возникает новая форма общения со взрослым – *общение на познавательные темы*, которое сначала включено в совместную со взрослым познавательную деятельность.

Уникальность *речевого развития* детей в этом возрасте состоит в том, что в этот период ребенок обладает повышенной чувствительностью к языку, его звуковой и смысловой стороне. В младшем дошкольном возрасте осуществляется переход от исключительного господства ситуативной (понятной только в конкретной обстановке) речи к использованию и ситуативной, и контекстной (свободной от наглядной ситуации) речи. Овладение родным языком характеризуется использованием основных грамматических категорий (согласование, употребление их по числу, времени и т.д., хотя отдельные ошибки допускаются) и словаря разговорной речи. Возможны дефекты звукопроизношения.

В развитии *познавательной сферы* расширяются и качественно изменяются способы и средства ориентировки ребенка в окружающей обстановке. Ребенок активно использует по назначению некоторые бытовые предметы, игрушки, предметы-заместители и словесные обозначения объектов в быту, игре, общении. Формируются качественно новые свойства сенсорных процессов: ощущение и восприятие. В практической деятельности ребенок учитывает свойства предметов и их назначение: знает название 3-4 цветов и 2-3 форм; может выбрать из 3-х предметов разных по величине «самый большой». Рассматривая новые предметы (растения, камни и т.п.) ребенок не ограничивается простым зрительным ознакомлением, а переходит к осязательному, слуховому и обонятельному восприятию. Важную роль начинают играть образы памяти. Память и внимание ребенка носит произвольный, пассивный характер. По просьбе взрослого ребенок может запомнить не менее 2-3 слов и 5-6 названий предметов. К 4-м годам способен запомнить значительные отрывки из любимых произведений.. Рассматривая объекты, ребенок выделяет один, наиболее яркий признак предмета, и ориентируясь на него, оценивает предмет в целом. Его интересуют результаты действия, а сам процесс достижения еще не умеет проследить.

Конструктивная деятельность в 3-4 года ограничивается возведением несложных построек по образцу (из 2-3 частей) и по замыслу. Ребенок может заниматься, не отрываясь, увлекательным для него деятельностью в течение 5 минут.

Художественно-эстетическое развитие

Ребенок с удовольствием знакомится с элементарными средствами выразительности (цвет, звук, форма, движения, жесты), проявляется интерес к произведениям народного и классического искусства, к литературе (стихи, песенки, потешки), к исполнению и слушанию музыкальных произведений.

Изобразительная деятельность ребенка зависит от его представлений о предмете. В 3-4 года они только начинают формироваться. Графические образы бедны, предметны, схематичны. У одних дошкольников в изображении отсутствуют детали, у других рисунки могут быть более детализированы. Замысел меняется по ходу изображения. Дети уже могут использовать цвет. Большое значение для развития моторики в этом возрасте имеет *лепка*. Ребенок может вылепить под руководством взрослого простые предметы. В 3-4 года из-за недостаточного развития мелких мышц руки, дети не работают с ножницами, апплицируют из готовых геометрических фигур. Ребенок способен выкладывать и наклеивать элементы декоративного узора и предметного схематичного изображения из 2-4 основных частей.

В *музыкально-ритмической деятельности* ребенок 3-4 лет испытывает желание слушать музыку и производить естественные движения под звучащую музыку. К 4 годам овладевает элементарными певческими навыками несложных музыкальных произведений. Ребенок хорошо перевоплощается в образ зайчика, медведя, лисы, петушка и т.п. в движениях, особенно под плясовую мелодию. Приобретает элементарные навыки подыгрывания на детских ударных музыкальных инструментах (барабан, металлофон). Закладываются основы для развития музыкально-ритмических и художественных способностей.

Возрастная характеристика, контингента детей 4-5 лет

К пяти годам складывается «психологический портрет» личности, в котором важная роль принадлежит компетентности, в особенности интеллектуальной (это возраст «почемучек»), а также креативности.

Физическое развитие

В этом возрасте продолжается рост всех органов и систем, сохраняется потребность в *движении*. Двигательная активность становится целенаправленной, отвечает индивидуальному опыту и интересу, движения становятся осмысленными, мотивированными и управляемыми. Сохраняется высокая эмоциональная значимость процесса деятельности для ребенка, неспособность завершить ее по первому требованию. Появляется способность к регуляции двигательной активности. У детей появляется интерес к познанию себя, своего тела, его строения, возможностей. У детей возникает потребность действовать совместно, быстро, ловко, в едином для всех детей темпе; соблюдать определенные интервалы во время передвижения в разных построениях, быть ведущим. Уровень функциональных возможностей повышается. Позитивные изменения наблюдаются в развитии *моторики*. Дошкольники лучше удерживают равновесие перешагивая через небольшие преграды., нанизывает бусины (20 шт.) средней величины (или пуговицы) на толстую леску.

В 4-5 лет у детей совершенствуются *культурно-гигиенические навыки* (хорошо освоен алгоритм умывания, одевания, приема пищи): они аккуратны во время еды, умеют правильно надевать обувь, убирают на место свою одежду, игрушки, книги. В элементарном самообслуживании (одевание, раздевание, умывание и др.) проявляется самостоятельность ребенка.

Социально-личностное развитие

К 5 годам у детей возрастает интерес и потребность в *общении*, особенно со сверстниками, осознание своего положения среди них. Ребенок приобретает способы взаимодействия с другими людьми. Использует речь и другие средства общения для удовлетворения разнообразных

потребностей. Лучше ориентируется в человеческих отношениях: способен заметить эмоциональное состояние близкого взрослого, сверстника, проявить внимание и сочувствие. У детей формируется потребность в уважении со стороны взрослого, для них оказывается чрезвычайно важной его похвала. Это приводит к их повышенной обидчивости на замечания. Повышенная обидчивость представляет собой возрастной феномен. Совершенствуется умение пользоваться установленными формами вежливого обращения.

В игровой деятельности появляются ролевые взаимодействия. Они указывают на то, что дошкольники начинают отделять себя от принятой роли. В процессе игры роли могут меняться. В этом возрасте начинают появляться постоянные партнеры по игре. В общую игру может вовлекаться от двух до пяти детей, а продолжительность совместных игр составляет в среднем 15-20 мин.

Ребенок начинает регулировать свое поведение в соответствии с принятыми в обществе нормами; умеет довести начатое дело до конца (соорудить конструкцию, убрать игрушки, правила игры и т. п.) - проявление произвольности.

У детей начинает формироваться способность контролировать свои эмоции в движении, чему способствует освоение ими языка эмоций (гаммы переживаний, настроений). Эмоциональность пятилетнего ребенка отличается многообразием способов выражения своих чувств: радости, грусти, огорчения, удовольствия. Ребенок способен проявить сочувствие, сопереживание, которое лежит в основе нравственных поступков.

К 5-ти годам в элементарном выполнении отдельных поручений (дежурство по столовой, уход за растениями и животными) проявляется самостоятельность.

Познавательно-речевое развитие

Изменяется содержание *общения* ребенка и взрослого. Оно выходит за пределы конкретной ситуации, в которой оказывается ребенок. Ведущим становится познавательный мотив. Информация, которую ребенок получает в процессе общения, может быть сложной и трудной для понимания, но она вызывает интерес.

В *речевом развитии* детей 4-5 лет улучшается произношение звуков (кроме сонорных) и дикция. Речь становится предметом активности детей. Они удачно имитируют голоса животных, интонационно выделяют речь тех или иных персонажей. Интерес вызывают ритмическая структура речи, рифмы. Развивается грамматическая сторона речи. Дети занимаются словотворчеством на основе грамматических правил. Речь детей при взаимодействии друг с другом носит ситуативный характер, а при общении со взрослым становится внеситуативной.

В *познавательном развитии* 4-5 летних детей характерна высокая мыслительная активность. 5-ти летние «почемучки» интересуются причинно-следственными связями в разных сферах жизни (изменения в живой и неживой природе, происхождение человека), профессиональной деятельностью взрослых и др., то есть начинает формироваться представление о различных сторонах окружающего мира. К 5-ти годам более развитым становится восприятие. Дети оказываются способными назвать форму на которую похож тот или иной предмет. Они могут вычленять в сложных объектах простые формы и из простых форм воссоздавать сложные объекты. Дети способны упорядочить группы предметов по сенсорному признаку – величине, цвету; выделить такие параметры, как высота, длина и ширина. Совершенствуется ориентация в пространстве. Возрастает объем памяти. Дети запоминают до 7-8 названий предметов. Начинает складываться произвольное запоминание: дети способны принять задачу на запоминание, помнят поручения взрослых, могут выучить небольшое стихотворение и т.д. Начинает развиваться образное мышление. Дети оказываются способными использовать простые схематизированные изображения для решения несложных задач. Увеличивается устойчивость внимания. Ребенку оказывается доступной сосредоточенная деятельность в течение 15-20 минут.

Усложняется *конструирование*. Постройки могут включать 5-6 деталей. Формируются навыки конструирования по собственному замыслу, а также планирование последовательности действий.

Художественно-эстетическое развитие

На пятом году жизни ребенок осознаннее воспринимает произведения художественно-изобразительно-музыкального творчества, легко устанавливает простые причинные связи в сюжете, композиции и т.п., эмоционально откликается на отраженные в произведении искусства действия, поступки, события, соотносит увиденное со своими представлениями о красивом, радостном, печальном, злом и т.д. У ребенка появляется желание делиться своими впечатлениями от встреч с искусством, со взрослыми и сверстниками. Продолжает развиваться воображение. Формируются такие его особенности, как оригинальность и произвольность. Дети могут самостоятельно придумать небольшую сказку на заданную тему.

Значительное развитие получает *изобразительная деятельность*. *Рисунки* становятся предметным и детализированным. В этом возрасте дети рисуют предметы прямоугольной, овальной формы, простые изображения животных. Дети могут своевременно насыщать ворс кисти краской, промывать по окончании работы. Графическое изображение человека характеризуется наличием туловища, глаз, рта, носа, волос, иногда одежды и ее деталей. Дети могут *вырезать* ножницами по прямой, диагонали, к 5 годам овладевают приемами вырезывания предметов круглой и овальной формы. *Лепят* предметы круглой, овальной, цилиндрической формы, простейших животных, рыб, птиц. К 5-ти годам ребенок выполняет элементарные танцевальные движения (пружинка, подскоки, кружение и т.д.). Может петь протяжно, при этом вместе начинать и заканчивать пение. Развитию исполнительской деятельности способствует доминирование в данном возрасте продуктивной мотивации (спеть песню, станцевать танец, сыграть на инструменте). Дети делают первые попытки творчества.

Возрастная характеристика, контингента детей 5-6 лет

Физическое развитие

Продолжается процесс окостенения скелета ребенка. Дошкольник более совершенно овладевает различными видами *движений*. Тело приобретает заметную устойчивость. Дети к 6 годам уже могут совершать пешие прогулки, но на небольшие расстояния. Шестилетние дети значительно точнее выбирают движения, которые им надо выполнить. У них обычно отсутствуют лишние движения, которые наблюдаются у детей 3-5 лет. В период с 5 до 6 лет ребенок постепенно начинает адекватно оценивать результаты своего участия в играх соревновательного характера. Удовлетворение полученным результатом к 6 годам начинает доставлять ребенку радость, способствует эмоциональному благополучию и поддерживает положительное отношение к себе («я хороший, ловкий» и т.д.). Уже начинают наблюдаться различия в движениях мальчиков и девочек (у мальчиков - более прерывистые, у девочек – мягкие, плавные).

К 6 годам совершенствуется развитие мелкой *моторики* пальцев рук. Некоторые дети могут продеть шнурок в ботинок и завязать бантиком.

В старшем возрасте продолжают совершенствоваться *культурно-гигиенические навыки*: умеет одеться в соответствии с условиями погоды, выполняет основные правила личной гигиены, соблюдает правила приема пищи, проявляет навыки самостоятельности. Полезные привычки способствуют усвоению основ здорового образа жизни.

Познавательно-речевое развитие

Общение детей выражается в свободном диалоге со сверстниками и взрослыми, выражении своих чувств и намерений с помощью речевых и неречевых (жестовых, мимических, пантомимических) средств.

Продолжает совершенствоваться *речь*, в том числе ее звуковая сторона. Дети могут правильно воспроизводить шипящие, свистящие и сонорные звуки. Развивается фонематический слух, интонационная выразительность речи при чтении стихов в сюжетно-ролевой игре и в повседневной жизни. Совершенствуется грамматический строй речи. Дети используют все части речи, активно занимаются

словотворчеством. Богаче становится лексика: активно используются синонимы и антонимы. Развивается связная речь: дети могут пересказывать, рассказывать по картинке, передавая не только главное, но и детали.

В *познавательной деятельности* продолжает совершенствоваться восприятие цвета, формы и величины, строения предметов; представления детей систематизируются. Дети называют не только основные цвета и их оттенки, но и промежуточные цветовые оттенки; форму прямоугольников, овалов, треугольников. К 6-ти годам дети легко выстраивают в ряд – по возрастанию или убыванию – до десяти предметов разных по величине. Однако дошкольники испытывают трудности при анализе пространственного положения объектов, если сталкиваются с несоответствием формы и их пространственного расположения. В старшем дошкольном возрасте продолжает развиваться образное мышление. Дети способны не только решить задачу в наглядном плане, но и совершить преобразования объекта. Продолжают совершенствоваться обобщения, что является основой словесно-логического мышления. 5-6 лет - это возраст творческого воображения. Дети самостоятельно могут сочинить оригинальные правдоподобные истории. Наблюдается переход от произвольного к произвольному вниманию.

Конструирование характеризуется умением анализировать условия, в которых протекает эта деятельность. Дети используют и называют различные детали деревянного конструктора. Могут заменять детали постройки в зависимости от имеющегося материала. Овладевают обобщенным способом обследования образца. Конструктивная деятельность может осуществляться на основе схемы, по замыслу и по условиям. Дети могут конструировать из бумаги, складывая ее в несколько раз (2,4,6 сгибов); из природного материала.

Социально-личностное развитие

Дети проявляют высокую познавательную активность. Ребенок нуждается в содержательных контактах со сверстниками. Их речевые контакты становятся все более длительными и активными. Дети самостоятельно объединяются в небольшие группы на основе взаимных симпатий. В этом возрасте дети имеют дифференцированное представление о своей гендерной принадлежности по существенным признакам (женские и мужские качества, особенности проявления чувств).

Ярко проявляет интерес к игре.

В *игровой деятельности* дети шестого года жизни уже могут распределять роли до начала игры и строят свое поведение, придерживаясь роли. Игровое взаимодействие сопровождается речью, соответствующей и по содержанию, и интонационно взятой роли. Речь, сопровождающая реальные отношения детей, отличается от ролевой речи. При распределении ролей могут возникать конфликты, связанные с субординацией ролевого поведения. Наблюдается организация игрового пространства, в котором выделяются смысловой «центр» и «периферия». В игре дети часто пытаются контролировать друг друга - указывают, как должен вести себя тот или иной персонаж.

Ребенок пытается сравнивать ярко выраженные эмоциональные состояния, видеть проявления эмоционального состояния в выражениях, жестах, интонации голоса. Проявляет интерес к поступкам сверстников.

В *трудовой деятельности* освоенные ранее виды детского труда выполняются качественно, быстро, осознанно. Активно развиваются планирование и самооценивание трудовой деятельности.

Художественно-эстетическое развитие

В *изобразительной деятельности* 5-6 летний ребенок свободно может изображать предметы круглой, овальной, прямоугольной формы, состоящих из частей разной формы и соединений разных линий. Расширяются представления о цвете (знают основные цвета и оттенки, самостоятельно может приготовить розовый и голубой цвет). Старший возраст – это возраст активного *рисования*. Рисунки могут быть самыми разнообразными по содержанию: это жизненные впечатления детей, иллюстрации к фильмам и книгам, воображаемые ситуации.

Обычно рисунки представляют собой схематичные изображения различных объектов, но могут отличаться оригинальностью композиционного решения. Изображение человека становится более детализированным и пропорциональным. По рисунку можно судить о половой принадлежности и эмоциональном состоянии изображенного человека. Рисунки отдельных детей отличаются оригинальностью, креативностью. В *лепке* детям не представляется трудности создать более сложное по форме изображение. Дети успешно справляются с вырезыванием предметов прямоугольной и круглой формы разных пропорций.

Старших дошкольников отличает яркая эмоциональная реакция на *музыку*. Появляется интонационно-мелодическая ориентация музыкального восприятия. Дошкольники могут петь без напряжения, плавно, отчетливо произнося слова; свободно выполняют танцевальные движения: полуприседания с выставлением ноги на пятку, поочередное выбрасывание ног вперед в прыжке и т.д. Могут импровизировать, сочинять мелодию на заданную тему. Формируются первоначальные представления о жанрах и видах музыки.

Возрастная характеристика, контингента детей 6-7 лет

Физическое развитие

К 7 годам скелет ребенка становится более крепким, поэтому он может выполнять различные *движения*, которые требуют гибкости, упругости, силы. Его тело приобретает заметную устойчивость, чему способствует усиленный рост ног. Ноги и руки становятся более выносливыми, ловкими, подвижными. В этом возрасте дети уже могут совершать довольно длительные прогулки, долго бегать, выполнять сложные физические упражнения.

У семилетних детей отсутствуют лишние движения. Ребята уже самостоятельно, без специальных указаний взрослого, могут выполнить ряд движений в определенной последовательности, контролируя их, изменяя (произвольная регуляция движений).

Ребенок уже способен достаточно адекватно оценивать результаты своего участия в подвижных и спортивных играх соревновательного характера. Удовлетворение полученным результатом доставляет ребенку радость и поддерживает положительное отношение к себе и своей команде («мы выиграли, мы сильнее»).

Имеет представление о своем физическом облике (высокий, толстый, худой, маленький и т.п.) и здоровье, заботиться о нем. Владеет *культурно-гигиеническими навыками* и понимает их необходимость.

Социально-личностное развитие

К семи годам у ребенка ярко проявляется уверенность в себе и чувство собственного достоинства, умение отстаивать свою позицию в совместной деятельности. Семилетний ребенок способен к волевой регуляции поведения, преодолению непосредственных желаний, если они противоречат установленным нормам, данному слову, обещанию. Способен проявлять волевые усилия в ситуациях выбора между «можно» и «нельзя», «хочу» и «должен». Проявляет настойчивость, терпение, умение преодолевать трудности. Может сдерживать себя, высказывать просьбы, предложения, несогласие в социально приемлемой форме. Произвольность поведения — один из важнейших показателей психологической готовности к школе.

Самостоятельность ребенка проявляется в способности без помощи взрослого решать различные задачи, которые возникают в повседневной жизни (самообслуживание, уход за растениями и животными, создание среды для самостоятельной игры, пользование простыми безопасными приборами — включение освещения, телевизора, проигрывателя и т.п.).

В сюжетно-ролевых *играх* дети 7-го года жизни начинают осваивать сложные взаимодействия людей, отражающих характерные значимые жизненные ситуации, например, свадьбу, болезнь и т.п. Игровые действия становятся более сложными, обретают особый смысл, который не всегда открывается взрослому. Игровое пространство усложняется. В нем может быть несколько центров, каждый из которых

поддерживает свою сюжетную линию. При этом дети способны отслеживать поведение партнеров по всему игровому пространству и менять свое поведение в зависимости от места в нем (например, ребенок обращается к продавцу не просто как покупатель/, а как покупатель-мама). Если логика игры требует появления новой роли, то ребенок может по ходу игры взять на себя новую роль, сохранив при этом роль, взятую ранее.

Семилетний ребенок умеет заметить изменения настроения взрослого и сверстника, учесть желания других людей; способен к установлению устойчивых контактов со сверстниками. Ребенок семи лет отличается большим богатством и глубиной переживаний, разнообразием их проявлений и в то же время большей сдержанностью эмоций. Ему свойственно «эмоциональное предвосхищение» — предчувствие собственных переживаний и переживаний других людей, связанных с результатами тех или иных действий и поступков («Если я подарю маме свой рисунок, она очень обрадуется»).

Познавательное-речевое развитие

Происходит активное развитие диалогической речи. Диалог детей приобретает характер скоординированных предметных и речевых действий. В недрах диалогического общения старших дошкольников зарождается и формируется новая форма речи - монолог. Дошкольник внимательно слушает рассказы родителей, что у них произошло на работе, живо интересуется тем, как они познакомились, при встрече с незнакомыми людьми спрашивают, кто это, есть ли у них дети и т.п.

У детей продолжает развиваться *речь*: ее звуковая сторона, грамматический строй, лексика. Развивается связная речь. В высказываниях детей отражаются как расширяющийся словарь, так и характер обобщений, формирующихся в этом возрасте. Дети начинают активно употреблять обобщающие существительные, синонимы, антонимы, прилагательные и т.д.

Познавательные процессы претерпевают качественные изменения; развивается произвольность действий. Наряду с наглядно-образным мышлением появляются элементы словесно-логического мышления. Продолжают развиваться навыки обобщения и рассуждения, но они еще в значительной степени ограничиваются наглядными признаками ситуации. Продолжает развиваться воображение, однако часто приходится констатировать снижение развития воображения в этом возрасте в сравнении со старшей группой. Это можно объяснить различными влияниями, в том числе средств массовой информации, приводящими к стереотипности детских образов. Внимание становится произвольным, в некоторых видах деятельности время произвольного сосредоточения достигает 30 минут. У детей появляется особый интерес к печатному слову, математическим отношениям. Они с удовольствием узнают буквы, овладевают звуковым анализом слова, счетом и пересчетом отдельных предметов.

К 7 годам дети в значительной степени освоили *конструирование* из строительного материала. Они свободно владеют обобщенными способами анализа как изображений, так и построек. Свободные постройки становятся симметричными и пропорциональными. Дети точно представляют себе последовательность, в которой будет осуществляться постройка. В этом возрасте дети уже могут освоить сложные формы сложения из листа бумаги и придумывать собственные. Усложняется конструирование из природного материала.

Художественно-эстетическое развитие

В *изобразительной деятельности* детей 6-7 лет рисунки приобретают более детализированный характер, обогащается их цветовая гамма. Более явными становятся различия между рисунками мальчиков и девочек. Мальчики охотно изображают технику, космос, военные действия; девочки обычно рисуют женские образы: принцесс, балерин, и т.д. Часто встречаются бытовые сюжеты: мама и дочка, комната и т.п. При правильном подходе у детей формируются художественно-творческие способности в изобразительной деятельности. Изображение человека становится еще более детализированным и пропорциональным. Появляются пальцы на руках, глаза, рот, нос, брови, подбородок. Одежда может быть украшена различными деталями. Предметы, которые дети лепят и вырезают, имеют различную

форму, цвет, строение, по-разному расположены в пространстве. Вместе с тем могут к 7-ми годам передать конкретные свойства предмета с натуры. Семилетнего ребенка характеризует активная деятельностная позиция, готовность к спонтанным решениям, любопытство, постоянные вопросы к взрослому, способность к речевому комментированию процесса и результата собственной деятельности, стойкая мотивация достижений, развитое воображение. Процесс создания продукта носит творческий поисковый характер: ребенок ищет разные способы решения одной и той же задачи. Ребенок семи лет достаточно адекватно оценивает результаты своей деятельности по сравнению с другими детьми, что приводит к становлению представлений о себе и своих возможностях.

Значительно обогащается индивидуальная интерпретация *музыки*. Ребенок определяет к какому жанру принадлежит прослушанное произведение. Чисто и выразительно поет, правильно передавая мелодию (ускоряя, замедляя). Дошкольник может самостоятельно придумать и показать танцевальное или ритмическое движение.

3. Планируемые результаты освоения программы

Целевые ориентиры образования в раннем возрасте:

- ребенок интересуется окружающими предметами и активно действует с ними; эмоционально вовлечен в действия с игрушками и другими предметами, стремится проявлять настойчивость в достижении результата своих действий;
- использует специфические, культурно фиксированные предметные действия, знает назначение бытовых предметов (ложки, расчески, карандаша и пр.) и умеет пользоваться ими. Владеет простейшими навыками самообслуживания; стремится проявлять самостоятельность в бытовом и игровом поведении;
- владеет активной речью, включенной в общение; может обращаться с вопросами и просьбами, понимает речь взрослых; знает названия окружающих предметов и игрушек;
- стремится к общению со взрослыми и активно подражает им в движениях и действиях; появляются игры, в которых ребенок воспроизводит действия взрослого;
- проявляет интерес к сверстникам; наблюдает за их действиями и подражает им;
- проявляет интерес к стихам, песням и сказкам, рассматриванию картинки, стремится двигаться под музыку; эмоционально откликается на различные произведения культуры и искусства;
- у ребенка развита крупная моторика, он стремится осваивать различные виды движения (бег, лазанье, перешагивание и пр.).

Целевые ориентиры на этапе завершения дошкольного образования:

- ребенок овладевает основными культурными способами деятельности, проявляет инициативу и самостоятельность в разных видах деятельности - игре, общении, познавательно-исследовательской деятельности, конструировании и др.; способен выбирать себе род занятий, участников по совместной деятельности;
- ребенок обладает установкой положительного отношения к миру, к разным видам труда, другим людям и самому себе, обладает чувством собственного достоинства; активно взаимодействует со сверстниками и взрослыми, участвует в совместных играх. Способен договариваться, учитывать интересы и чувства других, сопереживать неудачам и радоваться успехам других, адекватно проявляет свои чувства, в том числе чувство веры в себя, старается разрешать конфликты;
- ребенок обладает развитым воображением, которое реализуется в разных видах деятельности, и прежде всего в игре; ребенок владеет разными формами и видами игры, различает условную и реальную ситуации, умеет подчиняться разным правилам и социальным нормам;
- ребенок достаточно хорошо владеет устной речью, может выражать свои мысли и желания, может использовать речь для выражения своих мыслей, чувств и желаний, построения речевого высказывания в ситуации общения, может выделять звуки в словах, у ребенка складываются предпосылки грамотности;
- у ребенка развита крупная и мелкая моторика; он подвижен, вынослив, владеет основными движениями, может контролировать свои движения и управлять ими;
- ребенок способен к волевым усилиям, может следовать социальным нормам поведения и правилам в разных видах деятельности, во взаимоотношениях со взрослыми и сверстниками, может соблюдать правила безопасного поведения и личной гигиены;
- ребенок проявляет любознательность, задает вопросы взрослым и сверстникам, интересуется причинно-следственными связями, пытается самостоятельно придумывать объяснения явлениям природы и поступкам людей; склонен наблюдать, экспериментировать. Обладает начальными знаниями о себе, о природном и социальном мире, в котором он живет; знаком с произведениями детской литературы, обладает элементарными представлениями из области живой природы, естествознания, математики, истории и т.п.; ребенок способен к принятию собственных решений, опираясь на свои знания и умения в различных видах деятельности.



4 .Развивающее оценивание качества образовательной деятельности по образовательной программе

Оценивание качества образовательной деятельности, осуществляемой ДООУ по Программе, представляет собой важную составную часть данной образовательной деятельности, направленную на ее усовершенствование.

Концептуальные основания такой оценки определяются требованиями Федерального закона «Об образовании в Российской Федерации», а также Стандарта, в котором определены государственные гарантии качества образования.

Оценивание качества, т. е. оценивание соответствия образовательной деятельности, реализуемой ДООУ, заданным требованиям Стандарта и Программы в дошкольном образовании направлено в первую очередь на оценивание созданных ДООУ условий в процессе образовательной деятельности.

Система оценки образовательной деятельности, предусмотренная Программой, предполагает оценивание качества условий образовательной деятельности, обеспечиваемых ДООУ, включая психолого-педагогические, кадровые, материально-технические, финансовые, информационно-методические, управление ДООУ и т.д..

Программой не предусматривается оценивание качества образовательной деятельности ДООУ на основе достижения детьми планируемых результатов освоения Программы.

Целевые ориентиры, представленные в Программе:

- не подлежат непосредственной оценке;
- не являются непосредственным основанием оценки как итогового, так и промежуточного уровня развития детей;
- не являются основанием для их формального сравнения с реальными достижениями детей;
- не являются основой объективной оценки соответствия установленным требованиям образовательной деятельности и подготовки детей;
- не являются непосредственным основанием при оценке качества образования.

Программой предусмотрена система мониторинга динамики развития детей, динамики их образовательных достижений, основанная на методе наблюдения и включающая:

- педагогические наблюдения, педагогическую диагностику, связанную с оценкой эффективности педагогических действий с целью их дальнейшей оптимизации;
- детские портфолио, фиксирующие достижения ребенка в ходе образовательной деятельности.

Система оценки качества обеспечивает участие всех участников образовательных отношений и в то же время выполняет свою основную задачу – обеспечивает развитие системы дошкольного образования в соответствии с принципами и требованиями Стандарта.

Программой предусмотрены следующие уровни системы оценки качества:

- диагностика развития ребенка, используемая как профессиональный инструмент педагога с целью получения обратной связи от собственных педагогических действий и планирования дальнейшей индивидуальной работы с детьми по Программе;
- внутренняя оценка, самооценка ДОУ;
- внешняя оценка ДОУ, в том числе независимая профессиональная и общественная оценка.

На уровне ДОУ система оценки качества реализации Программы решает задачи:

- повышения качества реализации программы дошкольного образования;
- реализации требований Стандарта к структуре, условиям и целевым ориентирам основной образовательной программы дошкольной организации;
- обеспечения объективной экспертизы деятельности ДОУ в процессе оценки качества программы дошкольного образования;
- задания ориентиров педагогам в их профессиональной деятельности и перспектив развития самого ДОУ;
- создания оснований преемственности между дошкольным и начальным общим образованием.

Важнейшим элементом системы обеспечения качества дошкольного образования в ДОУ является оценка качества психолого-педагогических условий реализации основной образовательной программы, и именно психолого-педагогические условия являются основным предметом оценки. Это позволяет выстроить систему оценки и повышения качества вариативного, развивающего дошкольного образования в соответствии со Стандартом посредством экспертизы условий реализации Программы.

Ключевым уровнем оценки является уровень образовательного процесса, в котором непосредственно участвует ребенок, его семья и педагогический коллектив ДОУ.

Система оценки качества предоставляет педагогам и администрации ДОУ материал для рефлексии своей деятельности и для серьезной работы над Программой, которую они реализуют. Результаты оценивания качества образовательной деятельности формируют доказательную основу для изменений основной образовательной программы, корректировки образовательного процесса и условий образовательной деятельности.

Важную роль в системе оценки качества образовательной деятельности играют также семьи воспитанников и другие субъекты образовательных отношений, участвующие в оценивании образовательной деятельности ДОУ, предоставляя обратную связь о качестве образовательных процессов ДОУ.

5. Часть, формируемая участниками образовательных отношений

1. Пояснительная записка

Часть образовательной программы, сформированная участниками образовательных отношений представлена парциальными образовательными программами:

- «Юный эколог» С.Н. Николаева (реализуется в разновозрастной группе для детей 6-7 лет « Колокольчик»).
- «Зеленый огонек здоровья» - М.Ю. Картушина. (реализуется в разновозрастной группе для детей 5-6 лет « Солнышко»).

1.1. Цели и задачи реализации парциальных программ

Парциальная программа	Цель, задачи
<p align="center">Программа С.Н. Николаевой «Юный эколог»</p>	<p>Цель:</p> <ul style="list-style-type: none"> • ознакомление детей с разнообразием окружающего мира и деятельности человека в природе; • формирование у ребенка осознанного и гуманного отношения к природным явлениям, объектам и живым существам; • формирование навыков ухода за обитателями уголков природы <p>Задачи:</p> <ul style="list-style-type: none"> • развивать элементарные экологические знания и представления, начала экологического

	<p>мировоззрения;</p> <ul style="list-style-type: none"> • уточнять, систематизировать и углублять знания о живой и неживой природе.
<p>Программа</p> <p>М.Ю. Картушина</p> <p>«Зеленый уголок здоровья»</p>	<p>Цель:</p> <ul style="list-style-type: none"> • Создание устойчивой мотивации и потребности в сохранении своего здоровья и здоровья окружающих людей. <p>Задачи:</p> <ul style="list-style-type: none"> • сохранение и укрепление здоровья детей; • формирование привычки к здоровому образу жизни; • профилактика нарушений опорно-двигательного аппарата, зрения, простудных заболеваний; • формирование потребности в ежедневной двигательной активности; • Воспитывать сознательное отношение и потребность к сохранению и улучшению собственного здоровья; • Прививать гигиенические навыки, обучать приёмам закаливания, оздоравливать организм путем приобретенных навыков; • оздоровление организма посредством приобретения навыка правильного дыхания; • осознание и осмысление собственного «Я», преодоление барьеров в общении, формирование коммуникативных навыков; • развитие внимания, сосредоточенности, организованности, воображения, фантазии,

	<p>умении управлять своими поступками, чувствами.</p> <ul style="list-style-type: none"> • развитие умения снять усталость, укрепить слабые мышцы, улучшить осанку, стать спокойнее. • обеспечение усвоения систематизированных знаний, формирование двигательных умений и навыков, развитие двигательных способностей.
--	---

1.2. Принципы и подходы к формированию парциальных образовательных программ

В основу парциальных образовательных программ заложены следующие принципы:

- доступность: учет индивидуальных особенностей каждого ребенка;
- соответствие условий, требований, методов возрасту и особенностям развития детей;
- систематичность и последовательность: постепенная подача материала от простого к сложному, повторение усвоенных знаний, правил и норм;
- занимательность: предлагаемый материал должен быть понятным, нести занимательное начало, быть игровым.

Содержание парциальных образовательных программ построено в соответствии с личностно ориентированным, деятельностным, культурологическим подходами, которые описаны в обязательной части Программы (п.1.3. Обязательной части).

1.3. Особенности осуществления образовательного процесса.

Парциальные программы реализуются через совместную деятельность взрослых и детей, самостоятельную деятельность и при проведении режимных моментов. Работа проводится как в первой, так и во второй половине дня.

2. Планируемые результаты освоения парциальных образовательных программ.

Реализуемая парциальная образовательная программа	Планируемые результаты освоения парциальной образовательной программы
<p>Программа</p> <p>С.Н. Николаевой</p>	<ul style="list-style-type: none"> • называть природные объекты и воспроизводить их по требованию взрослого; • правильно вести себя по отношению к окружающим объектам и нести ответственность

<p>«Юный эколог»</p>	<p>за свои поступки, и понимать их последствия для окружающего мира;</p> <ul style="list-style-type: none"> • владеть и самостоятельно реализовывать элементарные навыки рационального природопользования; • знать условия существования живого организма и зависимости пребывания его в разных условиях; • понимать ценность природных объектов
	<ul style="list-style-type: none"> •
<p>Программа М.Ю. Картушина «Зеленый уголок здоровья»</p>	<ul style="list-style-type: none"> • приобщение к нормам здорового образа жизни; • обогащение представлений о здоровье, об организме, его потребностях, о способах предупреждения травматизма, закаливании; • снижение заболеваемости; • повышение уровня физической подготовленности; • успешное развитие основных психических процессов; • стабильность функциональных показателей организма во всех сезонных периодах; • использование полученных знаний и сформированных умений в повседневной жизни.

II. СОДЕРЖАТЕЛЬНЫЙ РАЗДЕЛ.

Общие положения

В содержательном разделе представлены:

- описание образовательной деятельности и вариативных форм, способов, методов и средств реализации обязательной части Программы с учетом возрастных и индивидуально-психологических особенностей воспитанников, специфики их образовательных потребностей, мотивов и интересов в соответствии с направлениями развития ребенка в пяти образовательных областях:

- социально-коммуникативное развитие;
- познавательное развитие;
- речевое развитие;
- художественно-эстетическое развитие;
- физическое развитие

- описание образовательной деятельности, форм, способов, методов и средств реализации части Программы, формируемой участниками образовательных отношений;

- описание коррекционно-развивающей деятельности с детьми с ограниченными возможностями здоровья;

- особенности взаимодействия педагогического коллектива с семьями воспитанников.

1. Описание образовательной деятельности в соответствии с направлениями развития ребенка Образовательная область «Физическое развитие»

Цель:

- 1) гармоничное физическое развитие;
- 2) формирование интереса и ценностного отношения к занятиям физической культурой;
- 3) формирование основ здорового образа жизни.

Задачи:

1) Оздоровительные:

- охрана жизни и укрепление здоровья, обеспечение нормального функционирования всех органов и систем организм;
- всестороннее физическое совершенствование функций организма;
- повышение работоспособности и закаливание.

2) Образовательные:

- формирование двигательных умений и навыков;
- развитие физических качеств;
- овладение ребенком элементарными знаниями о своем организме, роли физических упражнений в его жизни, способах укрепления собственного здоровья.

3) Воспитательные:

- формирование интереса и потребности в занятиях физическими упражнениями;
- разностороннее гармоничное развитие ребенка (не только физическое, но и умственное, нравственное, эстетическое, трудовое).

Направления физического развития:

1) Приобретение детьми опыта в двигательной деятельности:

- связанной с выполнением упражнений;
- направленной на развитие таких физических качеств как координация и гибкость;
- способствующей правильному формированию опорно-двигательной системы организма, развитию равновесия, координации движений, крупной и мелкой моторики;
- связанной с правильным, не наносящим вреда организму, выполнением основных движений (ходьба, бег, мягкие прыжки, повороты в обе стороны).

2) Становление целенаправленности и саморегуляции в двигательной сфере.

3) Становление ценностей здорового образа жизни, овладение его элементарными нормами и правилами (в питании, двигательном режиме, закаливании, при формировании полезных привычек и др.)

Принципы физического развития:

1) Дидактические:

- систематичность и последовательность;
- развивающее обучение;
- доступность;
- воспитывающее обучение;
- учет индивидуальных и возрастных особенностей;
- сознательность и активность ребенка;
- наглядность.

2) Специальные:

- непрерывность;
- последовательность наращивания тренирующих воздействий;
- цикличность.

3) Гигиенические:

- сбалансированность нагрузок;
- рациональность чередования деятельности и отдыха;
- возрастная адекватность;
- оздоровительная направленность всего образовательного процесса;
- осуществление лично-ориентированного обучения и воспитания.

Методы физического развития:

1) *Наглядные:*

- наглядно-зрительные приемы (показ физических упражнений, использование наглядных пособий, имитация, зрительные ориентиры);
- наглядно-слуховые приемы (музыка, песни);
- тактильно-мышечные приемы (непосредственная помощь воспитателя).

2) *Словесные:*

- объяснения, пояснения, указания;
- подача команд, распоряжений, сигналов;
- вопросы к детям;
- образный сюжетный рассказ, беседа;
- словесная инструкция.

3) *Практические:*

- Повторение упражнений без изменения и с изменениями;
- Проведение упражнений в игровой форме;
- Проведение упражнений в соревновательной форме.

ОРГАНИЗАЦИЯ ДВИГАТЕЛЬНОГО РЕЖИМА В МКОУ «Опоченский центр образования»

Формы организации	Младший возраст		Старший возраст	
	Младшие группы	Средние группы	Старшие группы	Подготовит. группы
Организованная деятельность		6 часов в неделю	8 часов в неделю	
Утренняя гимнастика	6-8 минут	6-8 минут	8- 10 минут	10- 12 минут
Дозированный бег		3-4 минуты	5-6 минут	7-8 минут
Упражнения после дневного сна	5- 10 минут	5- 10 минут	5-10 минут	5-10 минут
Подвижные игры	не менее 2-4 раз в день			
	6-8 минут	10-15 минут	15-20 минут	15- 20 минут
Спортивные игры		Целенаправленное обучение педагогом не реже 1 раза в неделю		
Спортивные упражнения	Целенаправленное обучение не реже 1 раза в неделю			
		8-12 минут	8-15 минут	8-15 минут
Физкультурные упражнения на прогулке	Ежедневно с подгруппами			
	5-10 мин	10-12 мин	10-15 минут	10-15 минут

Спортивные развлечения	1-2 раза в месяц			
	15 минут	20 минут	30 минут	30-40 минут
Спортивные праздники	2- 4 раза в год			
	15 минут	20 минут	30 минут	40 минут
День здоровья	Не реже 1 раза в квартал			
	1 день в месяц		1 раз в месяц	
Неделя здоровья	Не реже 1 раза в квартал			
Самостоятельная двигательная деятельность	ежедневно	ежедневно	ежедневно	ежедневно

ПРИМЕРНАЯ МОДЕЛЬ ДВИГАТЕЛЬНОГО РЕЖИМА В МКОУ « Опоченский центр образования»

№	Формы организации	Особенности организации
1	Утренняя гимнастика	Ежедневно в зале (летом на открытом воздухе), длительность – 10 - 12 минут
2	Двигательная разминка во время перерыва между занятиями	Ежедневно в течение 7- 8 минут
3	Динамические паузы во время НОД	Ежедневно, в зависимости от вида и содержания занятий
4	Подвижные игры и физические упражнения на прогулке	Ежедневно с учетом уровней двигательной активности (ДА) детей, длительность 12-15 минут.
5	Индивидуальная работа по развитию движений на прогулке	Ежедневно во время прогулки, длительность - 12- 15 мин
6	Прогулки, походы, экскурсии в парк и на стадион	1- 3 раза в квартал
7	Оздоровительный бег	2 раза в неделю, подгруппами по 5 - 7 человек во время прогулки, длительность - 3-7 мин.
8	Гимнастика после дневного сна	Ежедневно по мере пробуждения и подъема детей, длительность - не более 10 мин.
9	НОД по физической культуре	3 раза в неделю (1 на воздухе). Длительность – 15 - 30 минут
10	Самостоятельная двигательная деятельность	Ежедневно, под руководством воспитателя, продолжительность зависит от индивидуальных особенностей
11	Физкультурно - спортивные праздники	1- 2 раза в год на воздухе или в зале, длительность - не более 30 мин.
12	Неделя здоровья	1 раз в квартал
13	Физкультурный досуг	1 раз в месяц
14	Игры - соревнования между возрастными группами	1 раз в квартал, длительность - не более 30 мин
15	Совместная физкультурно - оздоровительная работа	По желанию родителей и детей не более 2 раз в неделю, длительность

	детского сада и семьи	25 - 30 мин
16	Физкультурная образовательная деятельность детей совместно с родителями в дошкольном учреждении	Определяется воспитателем по обоюдному желанию родителей, воспитателей и детей
17	Участие родителей в физкультурно - оздоровительных, массовых мероприятиях детского сада	Во время подготовки и проведения физкультурных досугов, праздников, недели здоровья, туристических походов, посещения открытых занятий

ЗДОРОВЬЕСБЕРЕГАЮЩИЕ ТЕХНОЛОГИИ, ИСПОЛЬЗУЕМЫЕ В МКОУ « Опоченский центр образования»

№	Виды	Особенности организации
Медико - профилактические		
<i>Закаливание</i> в соответствии с медицинскими показаниями		
1	Обширное умывание (мытьё рук до локтя)	Дошкольные группы, ежедневно
2	Хождение по коррегирующим дорожкам после сна	Все группы, ежедневно
3	Ходьба босиком (по траве, песку в летний период)	Все группы, в летний оздоровительный период
4	Облегченная одежда	Все группы
<i>Профилактические мероприятия</i>		
1	Витаминотерапия	2 раза в год (осень, весна)
2	Витаминизация 3-х блюд	Ежедневно
3	Употребление фитонцидов (лук, чеснок)	Осенне-зимний период
4	Полоскание рта кипяченной водой после каждого приема пищи	Дошкольные группы, ежедневно
5	Чесночные бусы	Ежедневно, по эпидпоказаниям
<i>Медицинские</i>		
1	Мониторинг здоровья воспитанников	В течении года
2	Плановые медицинские осмотры	По плану районной больницы
3	Антропометрические измерения	2 раза в год
4	Профилактические прививки	По возрасту
5	Кварцевание	По эпидпоказаниям
6	Организация и контроль питания детей	Ежедневно
<i>Физкультурно – оздоровительные</i>		
1	Коррегирующие упражнения (улучшение осанки, плоскостопие)	Ежедневно
2	Пальчиковая гимнастика	Ежедневно
3	Дыхательная гимнастика	Ежедневно
4	Элементы точечного массажа	Старшие дошкольные группы, не реже 1 раза в неделю

5	Динамические паузы	Ежедневно
	<i>Образовательные</i>	
1	Привитие культурно-гигиенических навыков	Ежедневно
2	Образовательная деятельность из серии «Школа здоровья»	Дошкольные группы, не реже 1 раза в месяц

Формы организации работы с детьми по образовательной области «Физическое развитие»

Содержание	Возраст	НОД	Образовательная деятельность, реализуемая в ходе режимных моментов	Самостоятельная деятельность
<p>1. Основные движения: -ходьба; бег; катание, бросание, метание, ловля; ползание, лазание; упражнения в равновесии; строевые упражнения; ритмические упражнения.</p> <p>2. Общеразвивающие упражнения</p> <p>3. Подвижные игры</p> <p>4. Спортивные упражнения</p>	3-5 лет, 2 мл, средняя группы	<p>НОД по физическому воспитанию:</p> <ul style="list-style-type: none"> - сюжетно-игровые - тематические -классические -тренирующее <p>В НОД по физическому воспитанию:</p> <ul style="list-style-type: none"> -тематические комплексы -сюжетные -классические -с предметами -подражательный комплекс <p>Физ.минутки Динамические паузы</p>	<p>Утренний отрезок времени</p> <p>Индивидуальная работа воспитателя</p> <p>Игровые упражнения</p> <p>Утренняя гимнастика:</p> <ul style="list-style-type: none"> -классическая -сюжетно-игровая -тематическая -полоса препятствий <p>Подражательные движения</p> <p>Прогулка</p> <p>Подвижная игра большой и малой подвижности</p> <p>Игровые упражнения</p> <p>Проблемная ситуация</p> <p>Индивидуальная работа</p> <p>Занятия по физическому воспитанию на улице</p> <p>Подражательные движения</p> <p>Вечерний отрезок времени, включая прогулку</p> <p>Гимнастика после дневного сна:</p> <ul style="list-style-type: none"> - коррекционная -оздоровительная -сюжетно-игровая -полоса препятствий <p>Физкультурные упражнения</p> <p>Коррекционные упражнения</p>	<p>Игра</p> <p>Игровое упражнение</p> <p>Подражательные движения</p>

<p>5. Активный отдых</p> <p>6. Формирование начальных представлений о ЗОЖ</p>		<p>Обучающие игры по инициативе воспитателя (сюжетно-дидактические), развлечения</p>	<p>Индивидуальная работа Подражательные движения</p> <p>Физкультурный досуг Физкультурные праздники День здоровья (ср. гр.) Дидактические игры, чтение художественных произведений, личный пример, иллюстративный материал</p>	<p>Сюжетно-ролевые игры</p>
<p>1. Основные движения: -ходьба; бег; катание, бросание, метание, ловля; ползание, лазание; упражнения в равновесии; строевые упражнения; ритмические упражнения.</p> <p>2. Общеразвивающие упражнения</p>	<p>5-7 лет, старшая и подгот. к школе группы</p>	<p>НОД по физическому воспитанию: - сюжетно-игровые - тематические -классические -тренирующее -по развитию элементов двигательной креативности (творчества)</p> <p>В занятиях по физическому воспитанию: -сюжетный комплекс -подражательный комплекс - комплекс с предметами Физ.минутки Динамические паузы</p>	<p>Утренний отрезок времени Индивидуальная работа воспитателя Игровые упражнения Утренняя гимнастика: -классическая -игровая -полоса препятствий -музыкально-ритмическая Подражательные движения Прогулка Подвижная игра большой и малой подвижности Игровые упражнения Проблемная ситуация Индивидуальная работа Занятия по физическому воспитанию на улице Подражательные движения Занятие-поход (подгот. гр.) Вечерний отрезок времени, включая прогулку Гимнастика после дневного сна -оздоровительная -коррекционная -полоса препятствий</p>	<p>Игровые упражнения Подражательные движения</p>

3. Подвижные игры	Подвижная игра большой, малой подвижности и с элементами спортивных игр	Физкультурные упражнения Коррекционные упражнения Индивидуальная работа Подражательные движения	
4. Спортивные упражнения		Физкультурный досуг Физкультурные праздники День здоровья	
5. Спортивные игры	Развлечения, ОБЖ, минутка здоровья		
6. Активный отдых		Объяснение, показ, дидактические игры, чтение художественных произведений, личный пример, иллюстративный материал, досуг, театрализованные игры.	
7. Формирование начальных представлений о ЗОЖ			Дидактические, сюжетно-ролевые игры

Образовательная область	Формы взаимодействия с семьями воспитанников
Физическое развитие	<ol style="list-style-type: none"> 1. Изучение состояния здоровья детей совместно со специалистами детской поликлиники, медицинским персоналом ДОУ и родителями. Ознакомление родителей с результатами. 2. Изучение условий семейного воспитания через анкетирование, посещение детей на дому и определение путей улучшения здоровья каждого ребёнка. 3. Формирование банка данных об особенностях развития и медико-педагогических условиях жизни ребёнка в семье с целью разработки индивидуальных программ физкультурно-оздоровительной работы с детьми, направленной на укрепление их здоровья. 4. Создание условий для укрепления здоровья и снижения заболеваемости детей в ДОУ и семье: <ul style="list-style-type: none"> ➤ Зоны физической активности, ➤ Закаливающие процедуры, ➤ Оздоровительные мероприятия и т.п. 5. Организация целенаправленной работы по пропаганде здорового образа жизни среди родителей. 6. Ознакомление родителей с содержанием и формами физкультурно-оздоровительной работы в ДОУ. 7. Тренинг для родителей по использованию приёмов и методов оздоровления (дыхательная и артикуляционная гимнастика, физические упражнения и т.д.) с целью профилактики заболевания детей.

8. Согласование с родителями индивидуальных программ профилактических мероприятий, организованных в ДООУ.
9. Ознакомление родителей с нетрадиционными методами оздоровления детского организма.
10. Использование интерактивных методов для привлечения внимания родителей к физкультурно-оздоровительной сфере: организация конкурсов, викторин, проектов, развлечений и т.п.
11. Пропаганда и освещение опыта семейного воспитания по физическому развитию детей и расширения представлений родителей о формах семейного досуга.
12. Консультативная, санитарно-просветительская и медико-педагогическая помощь семьям с учётом преобладающих запросов родителей на основе связи ДООУ с медицинскими учреждениями.
13. Организация консультативного пункта для родителей в ДООУ для профилактики и коррекции ранних осложнений в состоянии здоровья ребёнка.
14. Подбор и разработка индивидуальных программ (комплексов упражнений) для укрепления свода стопы, профилактики плоскостопия, осанки и т.д. с целью регулярного выполнения дома и в ДООУ.
15. Организация «круглых столов» по проблемам оздоровления и физического развития на основе взаимодействия с Опоченской СОШ и участием медицинских работников.
16. Организации дискуссий с элементами практикума по вопросам физического развития и воспитания детей.
17. Проведение дней открытых дверей, вечеров вопросов и ответов, совместных развлечений с целью знакомства родителей с формами физкультурно-оздоровительной работы в ДООУ.
18. Педагогическая диагностическая работа с детьми, направленная на определение уровня физического развития детей. Ознакомление родителей с результатами диагностических исследований. Отслеживание динамики развития детей.
19. Взаимодействие с Опоченской СОШ по вопросам физического развития детей.
20. Определение и использование здоровьесберегающих технологий.
21. Правовое просвещение родителей на основе изучения социокультурного состояния родителей с целью повышения эффективности взаимодействия семьи и ДООУ, способствующего укреплению семьи, становлению гражданственности воспитанников, повышению имиджа ДООУ и уважению педагогов.

1.2. Образовательная область «Социально-коммуникативное развитие»

Цель: Позитивная социализация детей дошкольного возраста, приобщение детей к социокультурным нормам, традициям семьи, общества и государства.

Задачи:

Усвоение норм и ценностей, принятых в обществе, включая моральные и нравственные ценности.

Развитие общения и взаимодействия ребёнка со взрослыми и сверстниками.

Становление самостоятельности, целенаправленности и саморегуляции собственных действий.

Развитие социального и эмоционального интеллекта, эмоциональной отзывчивости, сопереживания.

Формирование уважительного отношения и чувства принадлежности к своей семье и к сообществу детей и взрослых в ДООУ

Формирование позитивных установок к различным видам труда и творчества.

Формирование основ безопасного поведения в быту, социуме, природе.

Формирование готовности к совместной деятельности со сверстниками.

Направления:

- 1) Развитие игровой деятельности детей с целью освоения различных социальных ролей.
- 2) Формирование основ безопасного поведения в быту, социуме, природе.
- 3) Трудовое воспитание.
- 4) Патриотическое воспитание детей дошкольного возраста.

1.2.1.Игровая деятельность.

Классификация игр детей раннего и дошкольного возраста

Игры			Возрастная адресованность (годы жизни детей)						
Классы	Виды	Подвиды	1	2	3	4	5	6	7
1	2	3	4						
<u>Игры, возникающие по инициативе ребенка</u>	Игры-экспериментирования	С животными и людьми							
		С природными объектами							
		Общения с людьми							
		Со специальными игрушками для экспериментирования							
	Сюжетные самостоятельные игры	Сюжетно -отобразительные							
		Сюжетно - ролевые							
		Режиссерские							
	Театрализованные								
<u>Игры, связанные с исходной инициативой взрослого</u>	Обучающие игры	Автодидактические предметные							
		Сюжетно - дидактические							
		Подвижные							
		Музыкальные							
		Учебно - предметные дидактические							
	Досуговые игры	Интеллектуальные							
		Забавы							
		Развлечения							

<u>Игры народные, идущие от исторических традиций этноса</u>		Театральные								
		Празднично-карнавальные								
		Компьютерные								
	Обрядовые игры	Культовые								
		Семейные								
		Сезонные								
	Тренинговые игры	Интеллектуальные								
		Сенсомоторные								
		Адаптивные								
	Досуговые игры	Игрища								
		Тихие								
		Забавляющие								
		Развлекающие								

- игра направлена на воспроизведение человеческих взаимоотношений, следовательно, она способствует формированию у ребенка способности определенным образом в них ориентироваться;
- необходимость согласовывать игровые действия способствует формированию реальных взаимоотношений между играющими детьми.

Принципы руководства сюжетно-ролевой игрой:

- 1) Для того, чтобы дети овладели игровыми умениями, воспитатель должен **играть вместе с ними**.
- 2) На каждом возрастном этапе игра разворачивается особым образом, так, чтобы детьми «открывался» и усваивался новый, **более сложный способ построения игры**.
- 3) На каждом возрастном этапе при формировании игровых умений необходимо ориентировать детей как на осуществление игрового действия, так и на **пояснение его смысла партнерам**.

Руководя сюжетно-ролевой игрой, педагог должен помнить:

- об обязательном общении с детьми: диалогическом общении, полилогическом общении, предполагающем диалог с несколькими участниками игры одновременно (во время многоотраслевого сюжетного построения) и воспитывающем полифоничное слуховое восприятие;
- создание проблемных ситуаций, позволяющих стимулировать творческие проявления детей в поиске решения задачи.

Немаловажно способствовать развитию игры, используя прямые (предполагают «вмешательство» взрослого в виде прямого показа и руководства деятельностью) и косвенные (предполагают ненавязчивое побуждение к деятельности) воздействия на игру и играющих.

1.2.2. Патриотическое воспитание.

ЦЕЛЬ: способствовать воспитанию гуманной, социально активной, самостоятельной, интеллектуально развитой творческой личности, обладающей чувством национальной гордости, любви к Отечеству, родному городу, своему народу.

ЗАДАЧИ:

1. Заложить основы гражданско - патриотической позиции личности;
2. Освоение наиболее значимых российских культурных традиций и традиций родного города;
3. получение и расширение доступных знаний о стране, родном городе, селе: его истории, культуре, географии, традициях, достопримечательностях, народных промыслах, архитектуре, выдающихся земляках, природе и т.д.
4. Воспитание чувства гордости за туляков;
5. Формирование модели поведения ребенка во взаимоотношениях с другими людьми.

Для детей на этапе завершения дошкольного образования характерно:

- проявление доброжелательного внимания к окружающим, стремление оказать помощь, поддержку другому человеку;
- уважение к достоинству других;
- стремление к познанию окружающей действительности;
- решение вопросов о далёком прошлом и будущем, об устройстве мира;
- бережное отношение к окружающей природе, результатам труда других людей, чужим и своим вещам.

Основу содержания гражданско - патриотического воспитания составляют общечеловеческие ценности. Из всего спектра общечеловеческих ценностей, имеющих особое значение для содержания и организации воспитательного процесса можно выделить следующие:

- **«Человек»** - абсолютная ценность, «мера всех вещей». *Сегодня гуманизму возвращается его индивидуальное начало, из средства человек становится целью.* Личность ребенка становится реальной ценностью.
- **«Семья»** - первый коллектив ребенка и естественная среда его развития, где закладываются основы будущей личности. *Необходимо возродить в людях чувства чести рода, ответственность за фамилию, перестроить взгляды на роль семьи, ее природное назначение.*
- **«Труд»** - основа человеческого бытия, «вечное естественное условие человеческой жизни». Приобщение детей к труду всегда было важной частью воспитания. *Задача педагога - воспитывать у детей уважение к людям, прославившим наш тульский край честным трудом.*
- **«Культура»** - богатство, накопленное человечеством в сфере духовной и материальной жизни людей, высшее проявление творческих сил и способностей человека. Воспитание должно быть культуросообразно. *Задача педагога - помочь воспитанникам в овладении духовной культурой своего народа, при этом надо иметь в виду, что одна из главных особенностей русского национального характера - высокая духовность.*

- **«Отечество»** - единственная уникальная для каждого человека Родина, данная ему судьбой, доставшаяся от его предков. Задача педагога-воспитателя уважительного, бережного отношения к истории и традициям своего народа, любви к родному краю, формирование представлений о явлениях общественной жизни, т.е. воспитание патриотических чувств.
- **«Земля»** - общий дом человечества. Это земля людей и живой природы. Важно подвести детей к пониманию, что будущее Земли зависит от того, как к ней относятся люди. На данном этапе неocenимо экологическое воспитание, формирование интереса к общечеловеческим проблемам.

Воспитание чувства патриотизма у дошкольника – процесс сложный и длительный, требующий от педагога большой личной убежденности и вдохновения. Эта весьма кропотливая работа должна вестись систематически, планомерно во всех группах, в разных видах деятельности и по разным направлениям: воспитание любви к близким, к детскому саду, к родному городу, к своей стране.

Примерное содержание образовательной деятельности по ознакомлению с Тульским краем.

№	Тема	Средняя группа	Старшая группа	Подготовительная группа
1	Я, моя семья	Понятия «семья». Члены семьи. Место ребенка в семье (сын, дочь, брат, сестра, внук, внучка). Семейные обязанности	Понятия «семья», «родной дом». Семья- группа живущих вместе родственников. Значение семьи для человека. Объяснение смысла пословиц: «Дома и стены помогают», «Мой дом - моя крепость»	Различные уклады семейного быта. Семейные традиции. Понятие «предки». Несколько поколений составляют «род». Родословная. Генеалогическое древо.
2	Родное село, Дубенский район	Село, в котором я живу. Улица, на которой я живу. Улица, на которой находится детский сад. Некоторые достопримечательности села, районного центра. Современные и старинные постройки.	Понятия «Родина», «малая родина». Путешествие в прошлое родного края. Исторические памятники родного села. Крестьянские и городские постройки. Храмы. Символика.	Культурно- историческое наследие родного села. Особенности городской и сельской местности. Каменное и деревянное зодчество. Архитектура и функциональные особенности отдельных зданий. Города, районы, реки Тульской области, их современное и древнее название.
3	Природа родного края	Растения сада, огорода, цветника, характерные для Тульского края. Домашние и дикие животные, среда их обитания.	Растительный и животный мир Тульской области. Красная книга Тульской области. Охрана природы Тульской области. Зеленая аптека (лекарственные растения). Особенности ландшафта Тульской области.	
4	Тула- город мастеров	Тульский пряник. Тульский	Тульский пряник. Тульский самовар,	Тульский самовар, пряник, особенности

		самовар. Гармонь: внешний вид, звучание.	устройство, разновидности. Оружие. Гармони. Фабрики и заводы. Улицы, названные в честь мастеров и их изделий.	их изготовления. Мастера- оружейники. Белевское кружево. Сельское хозяйство Тульской области: хлеборобство, животноводство, овощеводство, птицеводство.
5	Быт, традиции	Знакомство с русской избой и домашней утварью. Загадки о предметах быта. Знакомство с традиционными народными праздниками. Произведения устного народного творчества Тульской области	Функциональное предназначение предметов русского быта. Сочетание сезонного труда и развлечений - нравственная норма народной жизни. Традиционные народные праздники. Песни Тульской области. Чаепитие на Руси.	Народный календарь. Традиционные обрядные праздники, особенности их празднования в Тульской области, традиционные праздничные блюда.
6	Русский народный костюм	Знакомство с народным костюмом. Материал, из которого изготовлен костюм. Детали костюма.	Знакомство с историей костюма. Орнамент и его предназначение. Одежда наших предков.	Особенности Тульского народного костюма. Женский и мужской костюмы. Современный костюм.
7	Народная игрушка	Народная игрушка «скатка». Разновидность кукол, характерных для Тульской области: «кувотка», «кукла-младенчик».	Филимоновская игрушка: Филимоново, приемы лепки. Игрушки - скатки: обрядовые, пасхальная кукла-крестец, кукла плодородия. Соломенные и деревянные игрушки.	Филимоновская игрушка: от истории возникновения до наших дней. Тульская городская игрушка.
8	Народные игры	Русские народные игры, традиционные в Тульской области.	Народные обрядовые игры. Знакомство с разными видами жеребьевок (выбором ведущего игры). Разучивание считалок, слов к играм.	Старинные и современные народные игры, традиционные в Тульской области.
9	Земляки, прославившие наш город	Понятие «земляки». Былинные богатыри. Куликово поле. Л.Н. Толстой: круг детского чтения. Л.Н. Толстой и Ясная поляна. Тульские писатели, поэты и художники. Основоположники самоварного, пряничного, оружейного, гармонного производства. Туляки - герои Великой отечественной войны. Наши современники-земляки, прославившие наш город.		

1.2.3.Формирование основ безопасности жизнедеятельности

Цели:

- 1) Формирование основ безопасности собственной жизнедеятельности.
- 2) Формирование предпосылок экологического сознания (безопасности окружающего мира)

Задачи:

- 1) формирование представлений об опасных для человека и окружающего мира природы ситуациях и способах поведения в них;
- 2) приобщение к правилам безопасного для человека и окружающего мира природы поведения;
- 3) передачу детям знаний о правилах безопасности дорожного движения в качестве пешехода и пассажира транспортного средства;
- 4) формирование осторожного и осмотрительного отношения к потенциально опасным для человека и окружающего мира природы ситуациям.

Основные направления работы по ОБЖ

- Усвоение дошкольниками первоначальных знаний о правилах безопасного поведения;
- Формирование у детей качественно новых двигательных навыков и бдительного восприятия окружающей обстановки;
- Развитие у детей способности к предвидению возможной опасности в конкретной меняющейся ситуации и построению адекватного безопасного поведения;

Основные принципы работы по воспитанию у детей навыков безопасного поведения

- Важно не механическое заучивание детьми правил безопасного поведения, а воспитание у них навыков безопасного поведения в окружающей его обстановке.
- Воспитатели и родители не должны ограничиваться словами и показом картинок (хотя это тоже важно). С детьми надо рассматривать и анализировать различные жизненные ситуации, если возможно, проигрывать их в реальной обстановке.
- Занятия проводить не только по графику или плану, а использовать каждую возможность (ежедневно), в процессе игр, прогулок и т.д., чтобы помочь детям полностью усвоить правила, обращать внимание детей на ту или иную сторону правил.
- Развивать качества ребенка: его координацию, внимание, наблюдательность, реакцию и т.д. Эти качества очень нужны и для безопасного поведения.

Примерное содержание работы

- 1) Ребенок и другие люди:
 - О несовпадении приятной внешности и добрых намерений.
 - Опасные ситуации контактов с незнакомыми людьми.
 - Ситуации насильственного поведения со стороны незнакомого взрослого.
 - Ребенок и другие дети, в том числе подросток.
 - Если «чужой» приходит в дом.
 - Ребенок как объект сексуального насилия.
- 2) Ребенок и природа:
 - В природе все взаимосвязано.
 - Загрязнение окружающей среды.
 - Ухудшение экологической ситуации.
 - Бережное отношение к живой природе.

- Ядовитые растения.
 - Контакты с животными.
 - Восстановление окружающей среды.
- 3) Ребенок дома:
- Прямые запреты и умение правильно обращаться с некоторыми предметами.
 - Открытое окно, балкон как источник опасности.
 - Экстремальные ситуации в быту.
- 4) Ребенок и улица:
- Устройство проезжей части.
 - Дорожные знаки для водителей и пешеходов.
 - Правила езды на велосипеде.
 - О работе ГИБДД.
 - Милиционер- регулировщик.
 - Правила поведения в транспорте.
 - Если ребенок потерялся на улице.

1.2.4. Развитие трудовой деятельности.

Цель: формирование положительного отношения к труду.

Задачи:

- 1) Воспитание в детях уважительного отношения к труженнику и результатам его труда, желания подражать ему в своей деятельности, проявлять нравственные качества. (Решение этой задачи должно привести к развитию осознания важности труда для общества).
- 2) Обучение детей трудовым умениям, навыкам организации и планирования своего труда, осуществлению самоконтроля и самооценки. (Решение этой задачи должно привести к формированию интереса к овладению новыми навыками, ощущению радости от своих умений, самостоятельности).
- 3) Воспитание нравственно-волевых качеств (настойчивости, целеустремленности, ответственности за результат своей деятельности), привычки к трудовому усилию. (Это должно привести к формированию у детей готовности к труду, развитию самостоятельности).
- 4) Воспитание нравственных мотивов деятельности, побуждающих включаться в труд при необходимости. (Действие этих мотивов должно вызывать у ребенка активное стремление к получению качественного результата, ощущению радости от собственного труда).
- 5) Воспитание гуманного отношения к окружающим: умения и желания включаться в совместный труд со сверстниками, проявлять доброжелательность, активность и инициативу, стремление к качественному выполнению общего дела, осознания себя как члена детского общества.

Компоненты трудовой деятельности.

- 1) Планирование и контроль (умение ставить перед собой цель возникает у детей в среднем дошкольном возрасте).

2) Оценка достигнутого результата с точки зрения его важности для самого ребенка и для всей группы.

3) Мотивы, побуждающие детей к труду:

- интерес к процессу действий;
- интерес к будущему результату;
- интерес к овладению новыми навыками;
- соучастие в труде совместно с взрослыми;
- осознание своих обязанностей;
- осознание смысла, общественной важности труда. Чем выше уровень развития трудовой деятельности, тем выше ее воспитательный потенциал.

Своеобразие трудовой деятельности детей:

1) «субъективная значимость труда», то есть оценка результата не с точки зрения выполненного объема работы, а с учетом проявления заботливости, настойчивости, затраченных трудовых или волевых усилий.

2) связь с игрой, которая проявляется:

- в манипулятивных действиях детей, исполняющих роли взрослых;
- в продуктивных действиях, составляющих сюжет игры;
- во включении игровых действий в трудовой процесс;
- в ролевом поведении ребенка, создающего образ труженика.

Виды труда:

- 1) Самообслуживание.
- 2) Хозяйственно-бытовой труд.
- 3) Труд в природе.
- 4) Ручной труд.
- 5) Ознакомление с трудом взрослых.

Формы организации трудовой деятельности:

1) Поручения:

- простые и сложные;
- эпизодические и длительные;
- коллективные.

2) Дежурства.

3) Коллективный труд.

Типы организации труда детей

- 1) Индивидуальный труд.
- 2) Труд рядом.
- 3) Общий труд.
- 4) Совместный труд.

Особенности структуры и формы детской трудовой деятельности

Условное обозначение	Особенности структуры	Наличие совместных действий в зависимости от участников
Индивидуальный труд	Ребенок действует сам, выполняя все задания в индивидуальном темпе	Не испытывает никакой зависимости от других детей
Труд рядом		
Труд общий	Участников объединяет общее задание и общий результат	Возникает необходимость согласований при распределении задания, при обобщении результатов
Труд совместный	Наличие тесной зависимости от партнеров, темпа и качества их деятельности	Каждый участник является контролером деятельности предыдущего участника

Методы и приемы трудового воспитания детей

I группа методов: формирование нравственных представлений, суждений, оценок.

- 1) Решение маленьких логических задач, загадок.
- 2) Приучение к размышлению, логические беседы.
- 3) Беседы на этические темы.
- 4) Чтение художественной литературы.
- 5) Рассматривание иллюстраций.
- 6) Рассказывание и обсуждение картин, иллюстраций.
- 7) Просмотр телепередач, диафильмов, видеофильмов.
- 8) Задачи на решение коммуникативных ситуаций.
- 9) Придумывание сказок.

II группа методов: создание у детей практического опыта трудовой деятельности.

- 1) Приучение к положительным формам общественного поведения.
- 2) Показ действий.
- 3) Пример взрослого и детей.
- 4) Целенаправленное наблюдение.
- 5) Организация интересной деятельности (общественно-полезный труд).
- 6) Разыгрывание коммуникативных ситуаций.
- 7) Создание контрольных педагогических ситуаций.

Формы работы с детьми по образовательной области «Социально-коммуникативное развитие»

Содержание	Возраст	Совместная деятельность	Режимные моменты	Самостоятельная деятельность
<p>1. Развитие игровой деятельности</p> <ul style="list-style-type: none"> * Сюжетно-ролевые игры * Подвижные игры * Театрализованные игры * Дидактические игры 	<p>3-7 лет вторая младшая, средняя, старшая и подг. к школе группы</p>	<p>Занятия, экскурсии, наблюдения, чтение художественной литературы, видеоинформация, досуги, праздники, обучающие игры, досуговые игры, народные игры. Самостоятельные сюжетно-ролевые игры, дидактические игры, досуговые игры с участием воспитателей</p>	<p>В соответствии с режимом дня</p>	<p>Игры-экспериментирование Сюжетные самодетельные игры (с собственными знаниями детей на основе их опыта). Внеигровые формы: самодетельность дошкольников; изобразительная деятельность; труд в природе; экспериментирование; конструирование; бытовая деятельность; наблюдение</p>
<p>2. Приобщение к элементарным общепринятым нормам и правилам взаимоотношения со сверстниками и взрослыми</p>	<p>3-5 лет вторая младшая и средняя группы</p>	<p>Беседы, обучение, чтение худ. литературы, дидактические игры, игровые занятия, сюжетно ролевые игры, игровая деятельность (игры в парах, совместные игры с несколькими партнерами, пальчиковые игры)</p>	<p>Индивидуальная работа во время утреннего приема (беседы, показ); Культурно-гигиенические процедуры (объяснение, напоминание); Игровая деятельность во время прогулки (объяснение, напоминание)</p>	<p>Игровая деятельность, дидактические игры, сюжетно ролевые игры, самообслуживание</p>

	5-7 лет старшая и подг. к школе группы	Беседы- занятия, чтение худ. литературы, проблемные ситуации, поисково – творческие задания, экскурсии, праздники, просмотр видеофильмов, театрализованные постановки, решение задач	Индивидуальная работа во время утреннего приема Культурно- гигиенические процедуры (напоминание); Игровая деятельность во время прогулки (напоминание); дежурство; тематические досуги. Минутка вежливости	Игровая деятельность (игры в парах, совместные игры с несколькими партнерами, хороводные игры, игры с правилами), дидакт. игры, сюжетно- ролевые игры, дежурство, самообслуживание, подвижные, театрализованные игры, продуктивная деят-ть.
3. Формирование гендерной, семейной и гражданской принадлежности * образ Я * семья * детский сад * родная страна * наша армия (со ст. гр.) * наша планета (подг.гр)	3-5 лет вторая младшая и средняя группы	Игровые упражнения, познавательные беседы, дидактические игры, праздники, музыкальные досуги, развлечения, чтение, рассказ, экскурсия	Прогулка Самостоятельная деятельность Тематические досуги Труд (в природе, дежурство)	Сюжетно-ролевая игра, дидактическая игра, настольно-печатные игры
	5-7 лет старшая и подг. к школе группы	Викторины, КВН, познавательные досуги, тематические досуги, чтение, рассказ, экскурсия	Тематические досуги Создание коллекций Проектная деятельность Исследовательская деятельность	Сюжетно-ролевая игра, дидактическая игра, настольно-печатные игры, продуктивная деятельность, дежурство
4. Формирование патриотических чувств	5-7 лет старшая и подг. к школе группы	познавательные беседы, развлечения, моделирование, настольные игры, чтение, творческие задания, видеофильмы	Игра Наблюдение Упражнение	рассматривание иллюстраций, дидактическая игра, изобразительная деятельность
5. Формирование чувства принадлежности к мировому сообществу	5-7 лет старшая и подг. к школе группы	познавательные викторины, КВН, конструирование, моделирование, чтение	Объяснение Напоминание Наблюдение	рассматривание иллюстраций, продуктивная деятельность, театрализация
1. Формирование основ собственной	3-7 лет	Беседы, обучение, Чтение	Дидактические и настольно- печатные игры;	Рассматривание иллюстраций

<p>безопасности *ребенок и другие люди *ребенок и природа *ребенок дома *ребенок и улица</p>		<p>Объяснение, напоминание Упражнения, Рассказ Продуктивная Деятельность Рассматривание иллюстраций Рассказы, чтение Целевые прогулки</p>	<p>Сюжетно-ролевые игры Минутка безопасности Показ, объяснение, бучение, напоминание</p>	<p>Дидактическая игра Продуктивная деятельность Для самостоятельной игровой деятельности - разметка дороги вокруг детского сада, Творческие задания, Рассматривание Иллюстраций, Дидактическая игра, Продуктивная деятельность</p>
<p>7. Развитие трудовой деятельности</p>				
<p>7.1. Самообслуживание</p>	<p>3-4 года вторая младшая группа</p>	<p>Напоминание, беседы, потешки Разыгрывание игровых ситуаций</p>	<p>Показ, объяснение, обучение, наблюдение. Напоминание Создание ситуаций, побуждающих детей к проявлению навыков самообслуживания</p>	<p>Дидактическая игра Просмотр видеофильмов</p>
	<p>4-5 лет средняя группа</p>	<p>Упражнение, беседа, объяснение, поручение Чтение и рассматривание книг познавательного характера о труде взрослых, досуг</p>	<p>Показ, объяснение, обучение, напоминание Создание ситуаций побуждающих детей к оказанию помощи сверстнику и взрослому.</p>	<p>Рассказ, потешки, Напоминание Просмотр видеофильмов, Дидактические игры</p>
	<p>5-7 лет старшая и подг. к школе группы</p>	<p>Чтение художественной литературы Поручения, игровые ситуации, Досуг</p>	<p>Объяснение, обучение, напоминание Дидактические и развивающие игры</p>	<p>Дидактические игры, рассматривание иллюстраций, сюжетно-ролевые игры</p>

7.2. Хозяйственно-бытовой труд	3-4 года вторая младшая группа	Обучение, наблюдение поручения, рассматривание иллюстраций. Чтение художественной литературы, просмотр видеофильмов,	Обучение, показ, объяснение, Наблюдение. Создание ситуаций, побуждающих детей к проявлению навыков самостоятельных трудовых действий	Продуктивная деятельность, поручения, совместный труд детей
	4-5 лет средняя группа	Обучение, поручения, совместный труд, дидактические игры, продуктивная деятельность Чтение художественной литературы, просмотр видеофильмов	Обучение, показ, объяснение напоминание Дидактические и развивающие игры. Создание ситуаций, побуждающих детей к закреплению желания бережного отношения к своему труду и труду других людей	Творческие задания, дежурство, задания, поручения совместный труд детей
	5-7 лет старшая и подг. к школе группы	Обучение, коллективный труд, поручения, дидактические игры, продуктивная деятельность, экскурсии	Обучение, показ, объяснение Трудовые поручения, участие в совместной со взрослым в уборке игровых уголков, участие в ремонте атрибутов для игр детей и книг. Уборка постели после сна, Ссервировка стола, Самостоятельно раскладывать подготовленные воспитателем материалы для занятий, убирать их	Творческие задания, дежурство, задания, поручения

7.3. Труд в природе	3-4 года вторая младшая группа	Обучение, совместный труд детей и взрослых, беседы, чтение художественной литературы	Показ, объяснение, обучение наблюдению Дидакт. и развивающие игры. Создание ситуаций, побуждающих детей к проявлению заботливого отношения к природе. Наблюдение, как взрослый ухаживает за растениями и животными. Наблюдение за изменениями, произошедшими со знакомыми растениями и животными	Продуктивная деятельность, тематические досуги
	4-5 лет средняя группа	Обучение, совместный труд детей и взрослых, беседы, чтение художественной литературы, дидактическая игра Просмотр видеофильмов	Показ, объяснение, обучение напоминания Дидактические и развивающие игры. Трудовые поручения, участие в совместной работе со взрослым в уходе за растениями и животными, уголка природы Выращивание зелени для корма птиц в зимнее время. Подкормка птиц. Работа на огороде и цветнике	Продуктивная деятельность, ведение календаря природы совместно с воспитателем, тематические досуги
	5-7 лет старшая и подг. к школе группы	Обучение, совместный труд детей и взрослых, беседы, чтение художественной литературы, дидактическая игра Просмотр видеофильмов целевые прогулки	Показ, объяснение, обучение напоминания Дежурство в уголке природы. Дидактические и развивающие игры. Трудовые поручения, участие в совместной работе со взрослым в уходе за растениями и животными, уголка природы	Продуктивная деятельность, ведение календаря природы, тематические досуги
7.4. Ручной труд	5-7 лет старшая и	Совместная деятельность детей и взрослых, продуктивная	Показ, объяснение, обучение, напоминание	Продуктивная деятельность

	подг. к школе группы	деятельность	Дидактические и развивающие игры. Трудовые поручения, Участие со взрослым по ремонту атрибутов для игр детей, подклейке книг, Изготовление пособий для занятий, самостоятельное планирование трудовой деятельности Работа с природным материалом, бумагой, тканью. игры и игрушки своими руками.	
7.7. Формирование первичных представлений о труде взрослых	3-5 лет вторая младшая и средняя группы	Наблюдение , целевые прогулки , рассказывание, чтение. Рассматривание иллюстраций	Дидактические игры, Сюжетно-ролевые игры, чтение, закрепление	Сюжетно-ролевые игры, обыгрывание, дидактические игры. Практическая деятельность
	5-7 лет старшая и подг. к школе группы	Экскурсии, наблюдения, рассказы, обучение, чтение, рассматривание иллюстраций, просмотр видео	Дидактические игры, обучение, чтение, практическая деятельность, встречи с людьми интересных профессий, создание альбомов,	Дидактические игры, сюжетно-ролевые игры

Образовательная область	Формы взаимодействия с семьями воспитанников
Социально-коммуникативное развитие	<ol style="list-style-type: none"> 1. Привлечение родителей к участию в детском празднике (разработка идей, подготовка атрибутов, ролевое участие). 2. Анкетирование, тестирование родителей, выпуск газеты, подбор специальной литературы с целью обеспечения обратной связи с семьёй. 3. Проведение тренингов с родителями: способы решения нестандартных ситуаций с целью повышения компетенции в вопросах воспитания. 4. Распространение инновационных подходов к воспитанию детей через рекомендованную психолого-педагогическую литературу, периодические издания.

- | | |
|--|--|
| | <ol style="list-style-type: none"> 5. Привлечение родителей к совместным мероприятиям по благоустройству и созданию условий в группе и на участке. 6. Организация совместных с родителями прогулок и экскурсий по городу и его окрестностям, создание тематических альбомов. 7. Изучение и анализ детско-родительских отношений с целью оказания помощи детям. 8. Разработка индивидуальных программ взаимодействия с родителями по созданию предметной среды для развития ребёнка. 9. Беседы с детьми с целью формирования уверенности в том, что их любят и о них заботятся в семье. 10. Выработка единой системы гуманистических требований в ДООУ и семье. 11. Повышение правовой культуры родителей. 12. Консультативные часы для родителей по вопросам предупреждения использования методов, унижающих достоинство ребёнка. 13. Создание фотовыставок, фотоальбомов «Я и моя семья», «Моя родословная», «Мои любимые дела», «Моё настроение». 14. Аудио- и видеозаписи высказываний детей по отдельным проблемам с дальнейшим прослушиванием и обсуждением проблемы с родителями (За что любишь свой дом? Кто в твоём доме самый главный? Кто самый добрый? За что ты себя любишь? и др.). |
|--|--|

1.3.Образовательная область «Речевое развитие»

Цель: Формирование устной речи и навыков речевого общения с окружающими на основе овладения литературным языком своего народа.

Задачи:

- 1) Овладение речью как средством общения и культуры.
- 2) Обогащение активного словаря.
- 3) Развитие связной, грамматически правильной диалоговой и монологической речи.
- 4) Развитие речевого творчества.
- 5) Знакомство с книжной культурой, детской литературой, понимание на слух текстов различных жанров детской литературы.
- 6) Формирование звуковой аналитико - синтенической активности как предпосылки обучения грамоте.
- 7) Развитие звуковой и интонационной культуры речи, фонематического слуха.

Принципы развития речи:

- 1) Принцип взаимосвязи сенсорного, умственного и речевого развития.
- 2) Принцип коммуникативно-деятельного подхода к развитию речи.
- 3) Принцип развития языкового чутья.
- 4) Принцип формирования элементарного сознания явлений языка.

- 5) Принцип взаимосвязи работы над различными сторонами речи.
- 6) Принцип обогащения мотивации речевой деятельности.
- 7) Принцип обогащения активной языковой практик

Основные направления работы по развитию речи детей в ДОУ:

- 1) Развитие словаря: освоение значений слов и их уместное употребление в соответствии с контекстом высказывания, с ситуацией, в которой происходит общение.
- 2) Воспитание звуковой культуры речи: развитие восприятия звуков родной речи и произношения.
- 3) Формирование грамматического строя:
 - морфология (изменение слов по родам, числам, падежам);
 - синтаксис (освоение различных типов словосочетаний и предложений);
 - словообразование.
- 4) Развитие связной речи:
 - диалогическая (разговорная) речь;
 - монологическая речь (рассказывание).
- 5) Формирование элементарного осознания явлений языка и речи: различение звука и слова, нахождение места звука в слове.
- 6) Воспитание любви и интереса к художественному слову.

Методы развития речи:

- 1) Наглядные:
 - непосредственное наблюдение и его разновидности (наблюдение в природе, экскурсии);
 - опосредованное наблюдение (изобразительная наглядность: рассматривание игрушек, картин, рассказывание по игрушкам и картинам.).
- 2) Словесные:
 - чтение и рассказывание художественных произведений;
 - заучивание наизусть;
 - пересказ;
 - общая беседа;
 - рассказывание без опоры на наглядный материал.
- 3) Практические:
 - дидактические игры;
 - игры-драматизации, инсценировки,
 - дидактические упражнения, пластические этюды, хороводные игры.

Средства развития речи:

- 1) Общение взрослых и детей.

- 2) Культурная языковая среда.
- 3) Обучение родной речи в организованной деятельности.
- 4) Художественная литература.
- 5) Изобразительное искусство, музыка, театр.
- 6) Непосредственно образовательная деятельность по другим разделам программы.

Воспитание любви и интереса к художественному слову, знакомство детей с художественной литературой.

Цель: Формирование интереса и потребности в чтении (восприятии книг).

Задачи.

- 1) Вызывать интерес к художественной литературе как средству познания, приобщения к словесному искусству, воспитания культуры чувств и переживаний
- 2) Приобщение к словесному искусству, в том числе развитие художественного восприятия и эстетического вкуса
- 3) Формировать и совершенствовать связную речь, поощрять собственное словесное творчество через прототипы, данные в художественном тексте
- 4) Развитие литературной речи

Формы работы:

- 1) Чтение литературного произведения.
- 2) Рассказ литературного произведения.
- 3) Беседа о прочитанном произведении.
- 4) Обсуждение литературного произведения.
- 5) Инсценирование литературного произведения. Театрализованная игра.
- 6) Игра на основе сюжета литературного произведения.
- 7) Продуктивная деятельность по мотивам прочитанного.
- 8) Сочинение по мотивам прочитанного.
- 9) Ситуативная беседа по мотивам прочитанного.

Основные принципы организации работы по воспитанию у детей интереса к художественному слову:

- 1) Ежедневное чтение детям вслух является обязательным и рассматривается как традиция.
- 2) В отборе художественных текстов учитываются предпочтения педагогов и особенности детей, а также способность книги конкурировать с видеотехникой не только на уровне содержания, но и на уровне зрительного ряда.
- 3) Создание по поводу художественной литературы детско-родительских проектов с включением различных видов деятельности: игровой, продуктивной, коммуникативной, познавательно-исследовательской, в ходе чего создаются целостные продукты в виде книг-самоделок, выставок изобразительного творчества, макетов, плакатов, карт и схем, сценариев викторин, досугов, детско-родительских праздников и др.
- 4) Отказ от обучающих занятий по ознакомлению с художественной литературой в пользу свободного непринудительного чтения

Формы работы с детьми по образовательной области «Речевое развитие»

Содержание	Возраст	Совместная деятельность	Режимные моменты	Самостоятельная деятельность
1. Развитие свободного общения со взрослыми и детьми	3-5 лет, вторая младшая, средняя группы	<ul style="list-style-type: none"> - Эмоционально-практическое взаимодействие (игры с предметами и сюжетными игрушками). - Обучающие игры с использованием предметов и игрушек. - Коммуникативные игры с включением малых фольклорных форм (потешки, прибаутки, пестушки, колыбельные) - Сюжетно-ролевая игра. - Игра-драматизация. - Работа в книжном уголке - Чтение, рассматривание иллюстраций - Сценарии активизирующего общения. - Речевое стимулирование (повторение, объяснение, обсуждение, побуждение, напоминание, уточнение) - Беседа с опорой на зрительное восприятие и без опоры на него. - Хороводные игры, пальчиковые игры. 	<ul style="list-style-type: none"> - Речевое стимулирование (повторение, объяснение, обсуждение, побуждение, уточнение напоминание) - формирование элементарного реплицирования. - Беседа с опорой на зрительное восприятие и без опоры на него. - Хороводные игры, пальчиковые игры. - Образцы коммуникативных кодов взрослого. - Тематические досуги. 	<ul style="list-style-type: none"> - Содержательное игровое взаимодействие детей (совместные игры с использованием предметов и игрушек). - Совместная предметная и продуктивная деятельность детей (коллективный монолог). - Игра-драматизация с использованием разных видов театров (театр на банках, ложках и т.п.). - Игры в парах и совместные игры (коллективный монолог).
	5-7 лет, старшая и подгот. к школе группы	<ul style="list-style-type: none"> - Имитативные упражнения, пластические этюды. - Сценарии активизирующего общения. - Чтение, рассматривание иллюстраций (беседа.) - Коммуникативные тренинги. - Совместная продуктивная деятельность. - Работа в книжном уголке - Экскурсии. - Проектная деятельность 	<ul style="list-style-type: none"> - Поддержание социального контакта (фатическая беседа, эвристическая беседа). - Образцы коммуникативных кодов взрослого. - Коммуникативные тренинги. - Тематические досуги. - Гимнастики (мимическая, логоритмическая). 	<ul style="list-style-type: none"> - Самостоятельная художественно-речевая деятельность детей - Сюжетно-ролевая игра. - Игра- импровизация по мотивам сказок. - Театрализованные игры. - Игры с правилами. - Игры парами (настольно-печатные) - Совместная продуктивная деятельность детей

2. Развитие всех компонентов устной речи	3 -5 лет, вторая младшая, средняя группы	<ul style="list-style-type: none"> - Артикуляционная гимнастика - Дид. игры, Настольно-печатные игры - Продуктивная деятельность - Разучивание стихотворений, пересказ - Работа в книжном уголке - Разучивание скороговорок, чистоговорок. - обучению пересказу по серии сюжетных картинок, по картине 	<ul style="list-style-type: none"> - Называние, повторение, слушание - Речевые дидактические игры. - Наблюдения - Работа в книжном уголке; - Чтение. Беседа, чтение стихов. 	Совместная продуктивная и игровая деятельность детей. Словотворчество
	5-7 лет, старшая и подгот. к школе группы	<ul style="list-style-type: none"> - Сценарии активизирующего общения - Дидактические игры - Игры-драматизации - Экспериментирование с природным материалом - Разучивание, пересказ - Речевые задания и упражнения - Разучивание скороговорок, чистоговорок. - Артикуляционная гимнастика - Проектная деятельность - Обучению пересказу литературного произведения 	<ul style="list-style-type: none"> - дид. игры. Разучивание стихов. - Досуги. Разучивание стихов. 	<ul style="list-style-type: none"> - Игра-драматизация - Совместная продуктивная и игровая деятельность детей. - Самостоятельная художественно-речевая деятельность
3. Практическое овладение нормами речи (речевой этикет)	3 -5 лет, вторая младшая, средняя группы	<ul style="list-style-type: none"> - Сюжетно-ролевые игры - Чтение художественной литературы - Досуги 	<ul style="list-style-type: none"> - Образцы коммуникативных кодов взрослого. - Освоение формул речевого этикета (пассивное) 	Совместная продуктивная и игровая деятельность детей.

	5-7 лет, старшая и подгот. к школе группы	- Интегрированные НОД - Тематические досуги - Чтение художественной литературы - Моделирование и обыгрывание проблемных ситуаций	- Образцы коммуникативных кодов взрослого. - Использование в повседневной жизни формул речевого этикета - Беседы	- Самостоятельная художественно-речевая деятельность - Совместная продуктивная и игровая деятельность детей. - Сюжетно- ролевые игры
4.Формирование интереса и потребности в чтении	3-5 лет вторая младшая и средняя группы	Подбор иллюстраций Чтение литературы. Подвижные игры Физкультурные досуги Заучивание Рассказ Обучение Экскурсии Объяснения	Физкультминутки, прогулка, прием пищи Беседа Рассказ чтение Д/и Настольно-печатные игры Игры-драматизации,	Игры Дид игры Театр Рассматривание иллюстраций Игры Продуктивная деятельность Настольно-печатные игры Беседы Театр
	5-7 лет старшая и подг. к школе группы	Чтение художественной и познавательной литературы Творческие задания Пересказ Литературные праздники Досуги Презентации проектов Ситуативное общение Творческие игры Театр Чтение литературы, подбор загадок, пословиц, поговорок	Физкультминутки, прогулка, Работа в театральном уголке Досуги кукольные спектакли Организованные формы работы с детьми Тематические досуги Самостоятельная детская деятельность Драматизация Праздники Литературные викторины	Пересказ Драматизация Рассматривание иллюстраций Продуктивная деятельность игры

Образовательная область	Формы взаимодействия с семьями воспитанников	
Речевое развитие	1.	Информирование родителей о содержании деятельности ДООУ по развитию речи, их достижениях и интересах: ➤ Чему мы научимся (Чему научились), Наши достижения, Речевые мини-центры для взаимодействия родителей с детьми в условиях ДООУ, Аудиозаписи детской речи (описательные, творческие рассказы, интересные высказывания и т.п.)
	2.	«Академия для родителей». Цели: Выявление психолого-педагогических затруднений в семье, Преодоление

- сложившихся стереотипов, Повышение уровня компетенции и значимости родителей в вопросах коммуникативного развития дошкольников. Пропаганда культуры речи в семье и при общении с ребенком.
3. Собеседование с ребёнком в присутствии родителей. Проводится с целью определения речевого развития дошкольника и является тактичным способом налаживания общения с родителями, демонстрации возможностей ребёнка. Опосредованно предостерегает родителей от авторитарного управления развитием ребёнка и жёсткой установки на результат.
 4. Ознакомление родителей с деятельностью детей (видеозапись). Использование видеоматериалов с целью проведения индивидуальных консультаций с родителями, где анализируется речевое развитие ребёнка, умение общаться со сверстниками. Выявление причин негативных тенденций и совместный с родителями поиск путей их преодоления.
 5. Открытые мероприятия с детьми для родителей.
 6. Посещение культурных учреждений при участии родителей (Дом культуры, библиотека и др.) с целью расширения представлений об окружающем мире и обогащение словаря детей, формирования адекватных форм поведения в общественных местах, воспитания положительных эмоций и эстетических чувств.
 7. Организация партнёрской деятельности детей и взрослых по выпуску семейных газет с целью обогащения коммуникативного опыта дошкольников; создания продуктов творческой художественно-речевой деятельности (тематические альбомы с рассказами и т.п.) с целью развития речевых способностей и воображения.
 8. Совместные досуги, праздники, литературные вечера на основе взаимодействия родителей и детей («Веселый этикет», «В королевстве правильной речи», «АБВГДейка», «Страна вежливых слов», «Путешествие в сказку», «День рождения А.С. Пушкина», «Л.Н. Толстой– наш великий земляк» и т.п.).
 9. Совместные наблюдения явлений природы, общественной жизни с оформлением плакатов, которые становятся достоянием группы. Помощь родителей ребёнку в подготовке рассказа по наглядным материалам.
 10. Создание в группе тематических выставок при участии родителей: «Дары природы», «История вещей», «Родной край», «Любимое село», «Профессии наших родителей», «Транспорт» и др. целью расширения кругозора и обогащению словаря дошкольников.
 11. Совместная работа родителей, ребёнка и педагога по созданию альбома «Мои интересы и достижения» и др.; по подготовке тематических бесед «Мои любимые игрушки», «Игры детства моих родителей», «На пороге Новый год» и т.п.
 12. Создание тематических выставок детских книг при участии семьи.
 13. Тематические литературные и познавательные праздники «Вечер сказок», «Любимые стихи детства» с участием родителей.
 14. Совместное формирование библиотеки для детей (познавательно-художественная литература, энциклопедии).

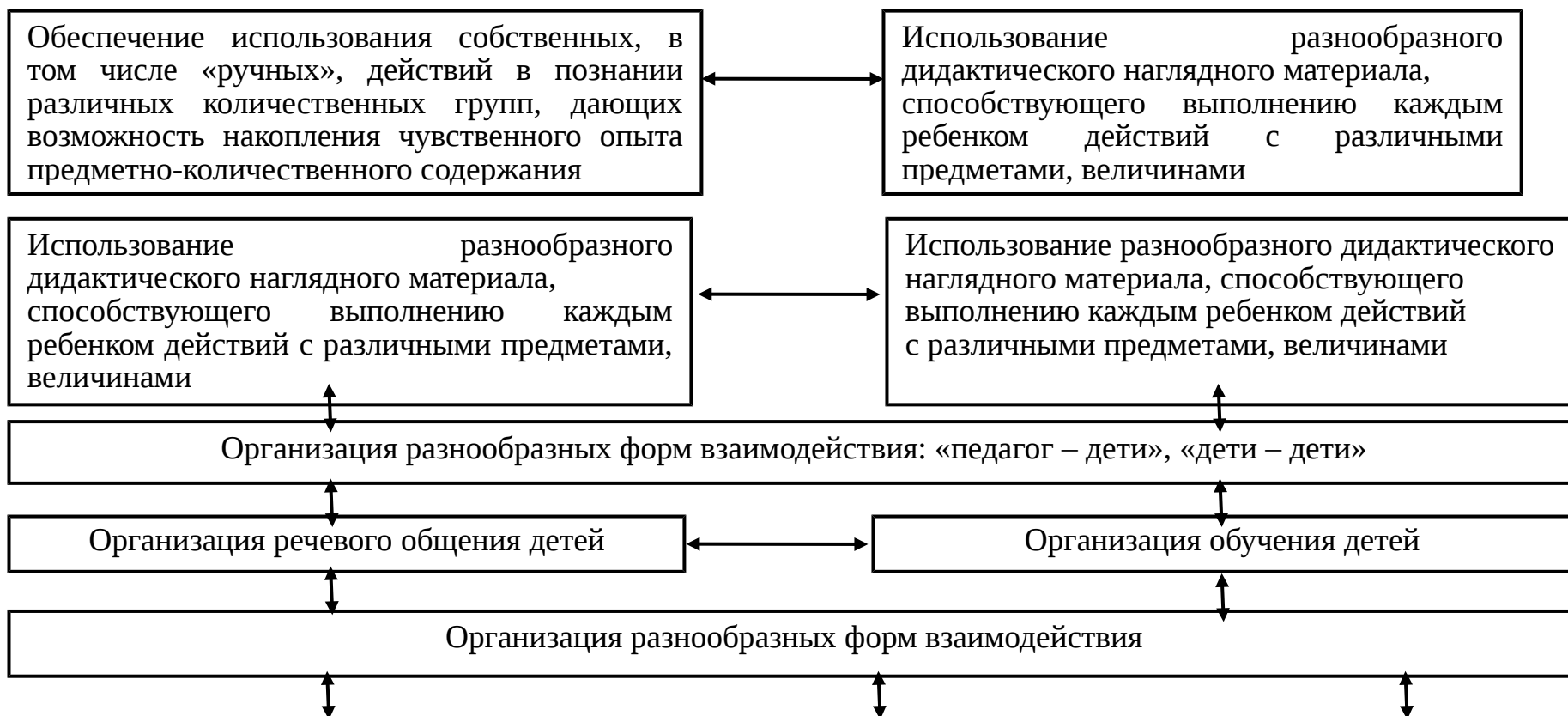
1.4. Образовательная область «Познавательное развитие»

Цель: развитие познавательных интересов и познавательных способностей детей, которые можно подразделить на сенсорные, интеллектуально-познавательные и интеллектуально-творческие.

Задачи:

- 1) Развитие интересов детей, любознательности и познавательной мотивации.
- 2) Формирование познавательных действий, становление сознания.
- 3) Развитие воображения и творческой активности.
- 4) Формирование первичных представлений о себе, других людях, объектах окружающего мира, о свойствах и отношениях объектов окружающего мира (форме, цвете, размере, материале, звучании, ритме, темпе, количестве, числе, части и целом, пространстве и времени, движении и покое, причинах и следствиях и др.).
- 5) Формирование первичных представлений о малой родине и Отечестве, представлений о социокультурных ценностях народа, об отечественных традициях и праздниках.
- 6) Формирование первичных представлений о планете Земля как общем доме людей, об особенностях её природы, многообразии стран и народов.

**Педагогические условия успешного
и полноценного интеллектуального развития детей дошкольного возраста**



Позиция педагога при организации жизни детей в детском саду, дающая возможность самостоятельного накопления чувственного опыта и его осмысления. Основная роль воспитателя - *организация ситуаций для познания детьми отношений между предметами, когда ребенок сохраняет в процессе обучения чувство комфортности и уверенности в собственных силах*

Психологическая перестройка позиции педагога на личностно-ориентированное взаимодействие с ребенком в процессе обучения, содержанием которого является *формирование у детей средств и способов приобретения знаний в ходе специально организованной самостоятельной деятельности*

Фиксация успеха, достигнутого ребенком, его аргументация создает положительный эмоциональный фон для проведения обучения, способствует возникновению познавательного интереса

основе

Развивающие задачи РЭМП:

- 1) Формировать представление о числе.
- 2) Формировать геометрические представления.
- 3) Формировать представление о преобразованиях (временные представления, представления об изменении количества, об арифметических действиях).
- 4) Развивать сенсорные возможности.
- 5) Формировать навыки выражения количества через число (формирование навыков счета и измерения различных величин).
- 6) Развивать логическое мышление (формирование представлений о порядке и закономерности, об операциях классификации и сериации, знакомство с элементами логики высказываний) навыков счета и измерения различных величин.
- 7) Развивать абстрактное воображение, образную память, ассоциативное мышление, мышление по аналогии.
- 8) предпосылки творческого продуктивного мышления.

Принципы организации работы по развитию элементарных математических представлений:

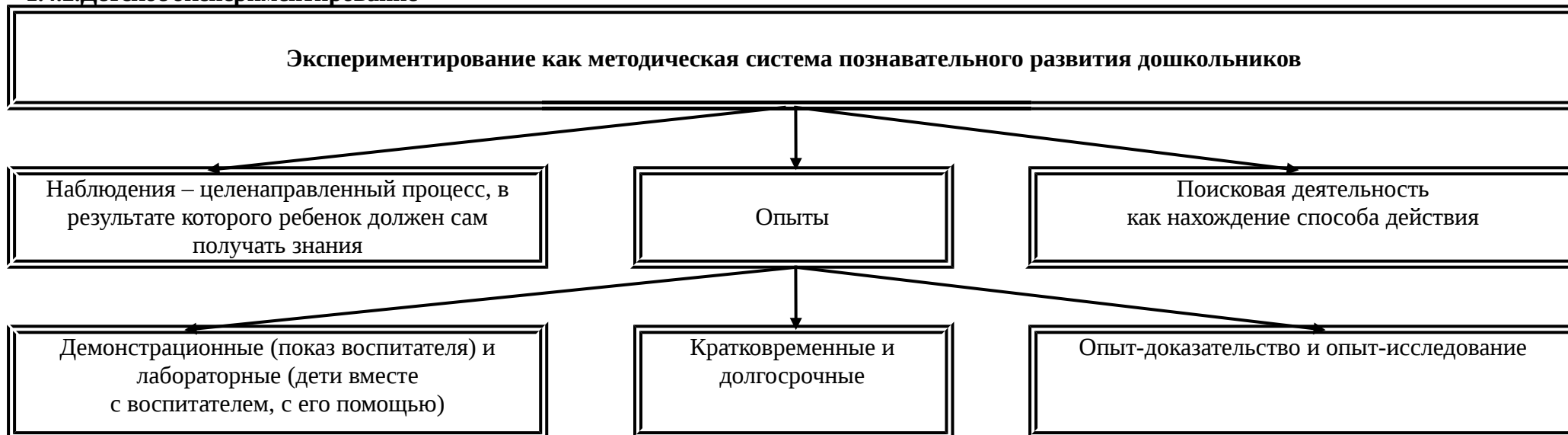
- 1) Формирование математических представлений на основе перцептивных (ручных) действий детей, накопления чувственного опыта и его осмысления
- 2) Использование разнообразного и разнопланового дидактического материала, позволяющего обобщить понятия «число», «множество», «форма»
- 3) Стимулирование активной речевой деятельности детей, речевое сопровождение перцептивных действий
- 4) Возможность сочетания самостоятельной деятельности детей и их разнообразного взаимодействия при освоении математических понятий

Формы работы по развитию элементарных математических представлений:

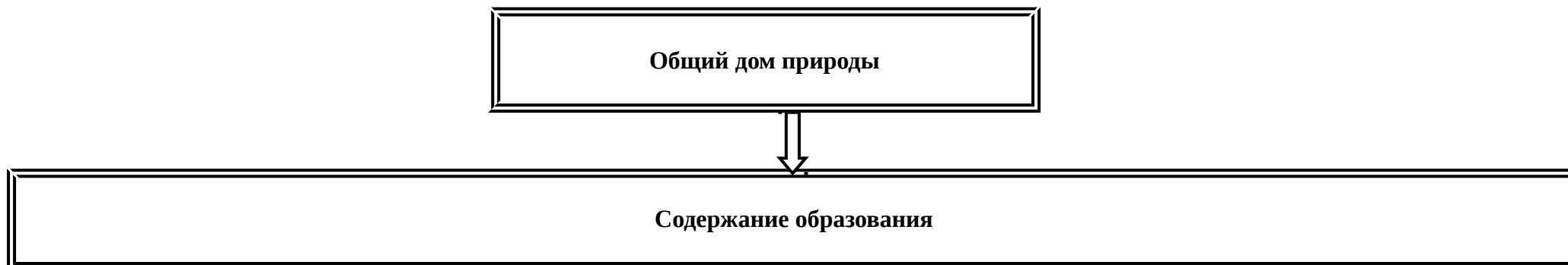
- 1) Обучение в повседневных бытовых ситуациях (МлДВ).
- 2) Демонстрационные опыты (МлДВ).
- 3) Сенсорные праздники на основе народного календаря (МлДВ).

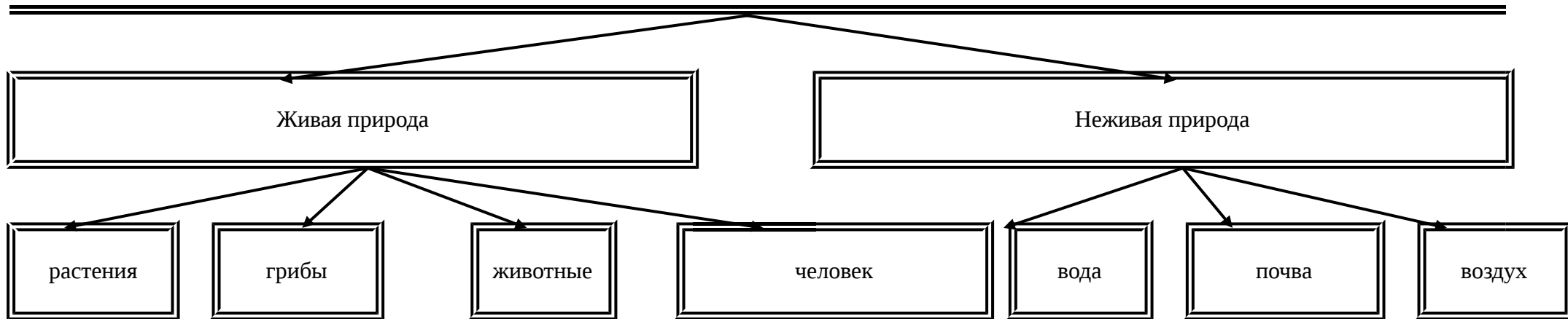
- 4) Театрализация с математическим содержанием – на этапе объяснения или повторения и закрепления (средняя и старшая группы).
- 5) Коллективное занятие при условии свободы участия в нем (средняя и старшая группы).
- 6) Занятие с четкими правилами, обязательное для всех, фиксированной продолжительности (подготовительная группа, на основе соглашения с детьми).
- 7) Свободные беседы гуманитарной направленности по истории математики, о прикладных аспектах математики (МлДВ).
- 8) Самостоятельная деятельность в развивающей среде (все возрастные группы).

1.4.2. Детское экспериментирование



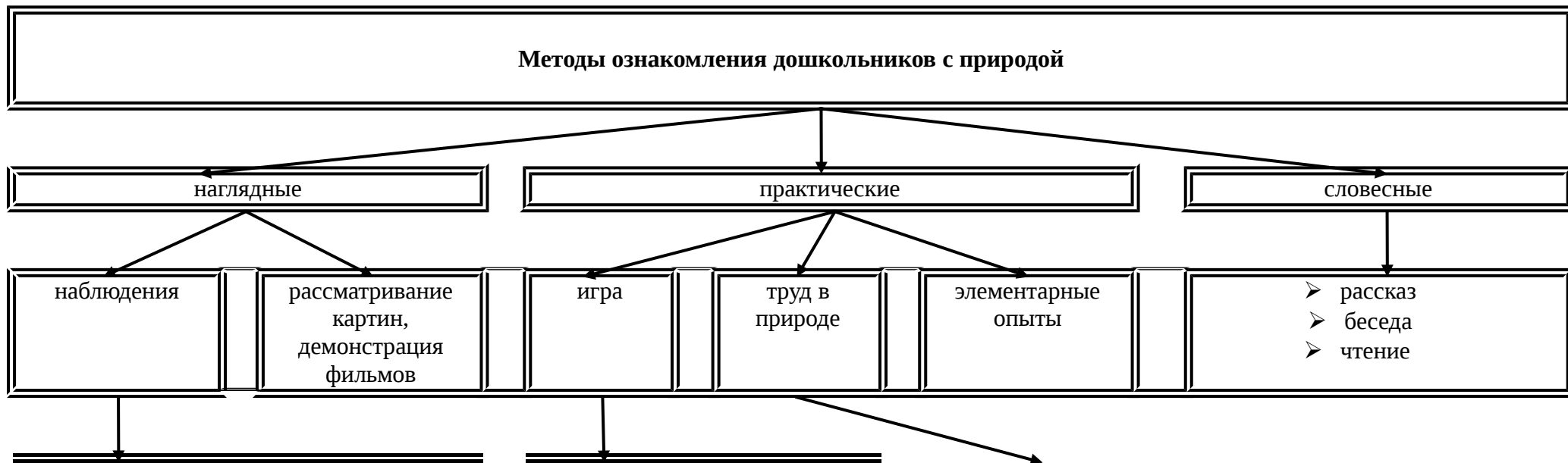
1.4.3. Ребенок и мир природы





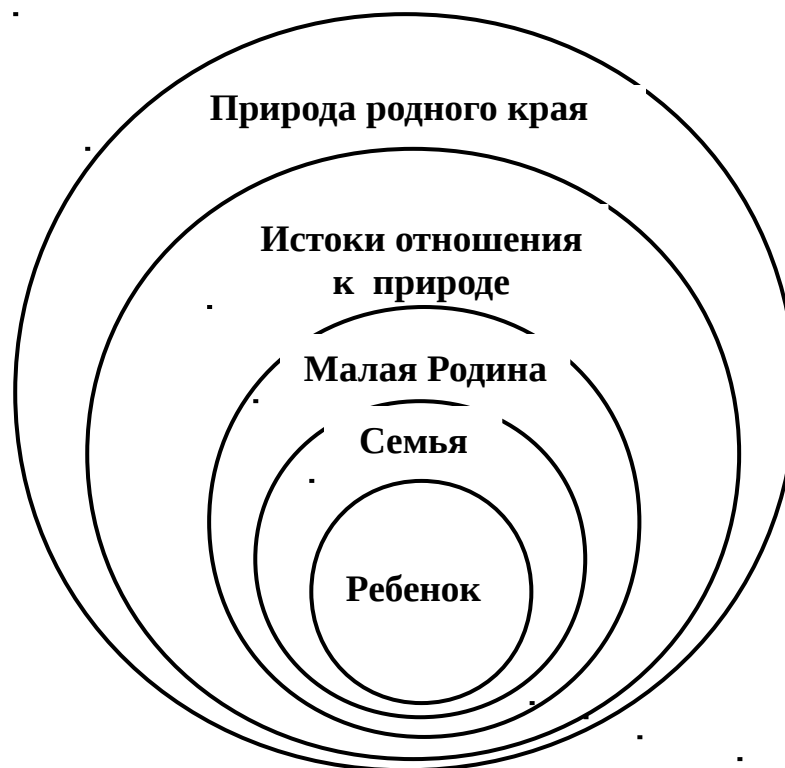
Законы общего дома природы:

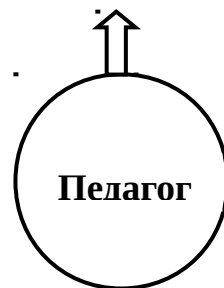
- Все живые организмы имеют равное право на жизнь
- В природе всё взаимосвязано
- В природе ничто никуда не исчезает, а переходит из одного состояния в другое



<ul style="list-style-type: none"> ➤ кратковременные ➤ длительные ➤ определение состояния предмета по отдельным признакам ➤ восстановление картины целого по отдельным признакам 	<ul style="list-style-type: none"> ➤ дидактические игры: <ul style="list-style-type: none"> • предметные, • настольно-печатные, • словесные • игровые упражнения и игры-занятия ➤ подвижные игры ➤ творческие игры (в т.ч. строительные) 	<ul style="list-style-type: none"> ➤ индивидуаль-ные поручения ➤ коллективный труд
--	--	--

Система формирования отношения ребёнка к природе родного края





1.4.4. Задачи ознакомления дошкольников с социальным миром:

- 1) Сформировать у ребенка представление о себе как о представителе человеческого рода.
- 2) Сформировать у ребенка представлений о людях, живущих на Земле, об их чувствах, поступках, правах и обязанностях; о разнообразной деятельности людей.
- 3) На основе познания развивать творческую, свободную личность, обладающую чувством собственного достоинства и уважением к людям.

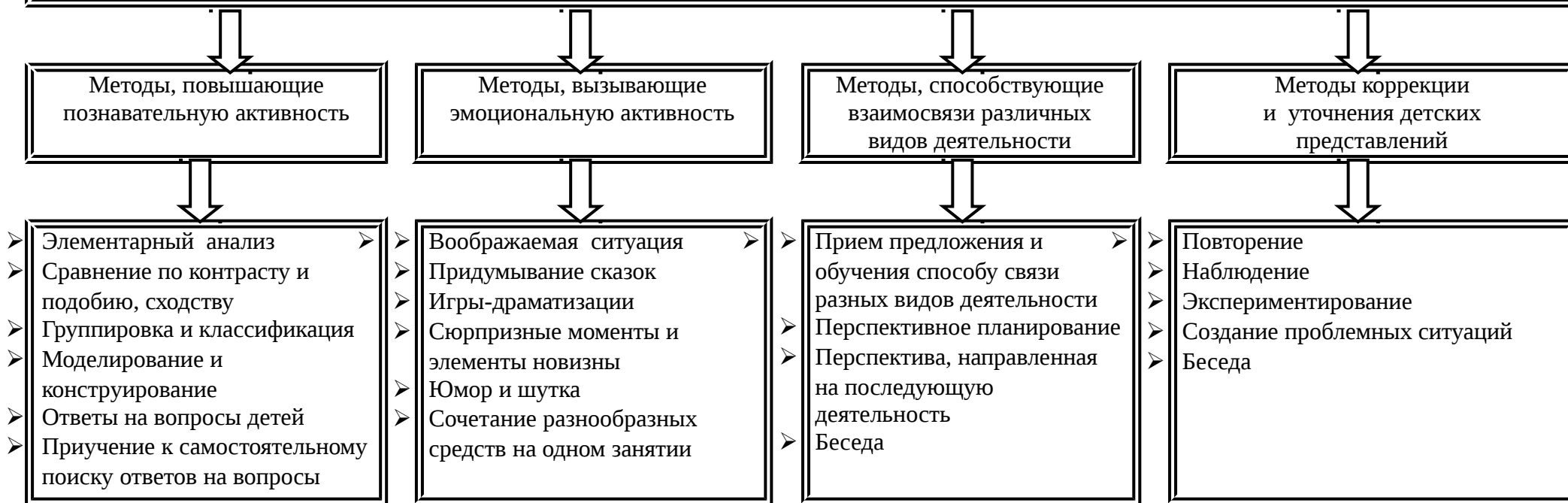
Триединая функция знаний о социальном мире:

- Знания должны нести информацию (информативность знаний).
- Знания должны вызывать эмоции, чувства, отношения (эмоциогенность знаний).
- Знания должны побуждать к деятельности, поступкам (побудительность).

Формы организации образовательной деятельности:

- Познавательные эвристические беседы.
- Чтение художественной литературы.
- Изобразительная и конструктивная деятельность.
- Экспериментирование и опыты.
- Музыка.
- Игры (сюжетно-ролевые, драматизации, подвижные).
- Наблюдения.
- Трудовая деятельность.
- Праздники и развлечения.
- Индивидуальные беседы.

Методы, позволяющие педагогу наиболее эффективно проводить работу по ознакомлению детей с социальным миром.



Формы работы с детьми образовательная область «Познавательное развитие»

Содержание	Возраст	Совместная деятельность	Режимные моменты	Самостоятельная деятельность
1.Формирование элементарных математических представлений * количество и счет * величина * форма	3-5 лет вторая младшая и средняя группы	Интегрированная деятельность Упражнения Игры (дидактические, подвижные) Рассматривание (ср. гр.) Наблюдение (ср. гр.) Чтение (ср. гр.) Досуг	Игровые упражнения Напоминание Объяснение Рассматривание (ср. гр.) Наблюдение (ср. гр.)	Игры (дидактические, развивающие, подвижные)

* ориентировка в пространстве * ориентировка во времени				
	5-7 лет старшая и подг. к школе группы	Интегрированные занятия Проблемно-поисковые ситуации Упражнения Игры (дидактические, подвижные) Рассматривание Наблюдение Досуг, КВН, Чтение	Игровые упражнения Объяснение Рассматривание Наблюдение	Игры (дидактические, развивающие, подвижные)
2. Детское экспериментирование	3-5 лет вторая младшая и средняя группы	Обучение в условиях специально оборудованной полифункциональной интерактивной среде Игровые занятия с использованием полифункционального игрового оборудования Игровые упражнения Игры (дидактические, подвижные) Показ Игры экспериментирования (ср. гр.) Простейшие опыты	Игровые упражнения Напоминание Объяснение Обследование Наблюдение Наблюдение на прогулке Развивающие игры	Игры (дидактические, развивающие, подвижные) Игры-экспериментирования Игры с использованием дидактических материалов Наблюдение Интегрированная детская деятельность (включение ребенком полученного сенсорного опыта в его практическую деятельность: предметную, продуктивную, игровую)

	5-7 лет старшая и подг. к школе группы	Интегрированные занятия Экспериментирование Обучение в условиях специально оборудованной полифункциональной интерактивной среде Игровые занятия с использованием полифункционального игрового оборудования Игровые упражнения Игры (дидактические, подвижные) Показ Тематическая прогулка КВН (подг. гр.)	Игровые упражнения Напоминание Объяснение Обследование Наблюдение Наблюдение на прогулке Игры экспериментирования Развивающие игры Проблемные ситуации	Игры (дидактические, развивающие, подвижные) Игры-экспериментирования Игры с использованием дидактических материалов Наблюдение Интегрированная детская деятельность (включение ребенком полученного сенсорного опыта в его практическую деятельность: предметную, продуктивную, игровую)
3.Формирование целостной картины мира, расширение кругозора * предметное и социальное окружение * ознакомление с природой	3-5 лет вторая младшая и средняя группы	Сюжетно-ролевая игра Игровые обучающие ситуации Наблюдение Целевые прогулки Игра-экспериментирование Исследовательская деятельность Конструирование Развивающие игры Экскурсии Ситуативный разговор Рассказ Беседы Экологические, досуги, праздники, развлечения	Сюжетно-ролевая игра Игровые обучающие ситуации Рассматривание Наблюдение Труд в уголке природе Экспериментирование Исследовательская деятельность Конструирование Развивающие игры Экскурсии Рассказ Беседа	Сюжетно-ролевая игра Игровые обучающие ситуации Игры с правилами Рассматривание Наблюдение Игра-экспериментирование Исследовательская деятельность Конструирование Развивающие игры

	5-7 лет старшая и подг. к школе группы	Сюжетно-ролевая игра Игровые обучающие ситуации Наблюдение Рассматривание, просмотр фильмов, слайдов Труд в уголке природы, огороде, цветнике Целевые прогулки Экологические акции Экспериментирование, опыты Моделирование Исследовательская деятельность Комплексные, интегрированные занятия Конструирование Развивающие игры Беседа Рассказ Создание коллекций, музейных экспозиций Проектная деятельность Проблемные ситуации Экологические, досуги, праздники, развлечения	Сюжетно-ролевая игра Игровые обучающие ситуации Наблюдение Труд в уголке природе, огороде, цветнике Подкормка птиц Выращивание растений Экспериментирование Исследовательская деятельность Конструирование Развивающие игры Беседа Рассказ Создание коллекций Проектная деятельность Проблемные ситуации	Сюжетно-ролевая игра Игры с правилами Рассматривание Наблюдение Экспериментирование Исследовательская деятельность Конструирование Развивающие игры Моделирование Самостоятельная художественно- речевая деятельность Деятельность в уголке природы
--	--	---	---	--

Образовательная область	Формы взаимодействия с семьями воспитанников	
Познавательно-речевое развитие	1. ➤ ➤ ➤ ➤ ➤ 2. ➤	Информирование родителей о содержании и жизнедеятельности детей в ДОУ, их достижениях и интересах: Чему мы научимся (Чему научились), Наши достижения, Познавательно-игровые мини-центры для взаимодействия родителей с детьми в условиях ДОУ, Выставки продуктов детской и детско-взрослой деятельности (рисунки, поделки, рассказы, проекты и т.п.) «Академия для родителей». Цели: Выявление психолого-педагогических затруднений в семье,

- Преодоление сложившихся стереотипов,
 - Повышение уровня компетенции и значимости родителей в вопросах воспитания и развития дошкольников,
 - Пропаганда гуманных методов взаимодействия с ребёнком.
3. Собеседование с ребёнком в присутствии родителей. Проводится с целью определения познавательного развития дошкольника и является тактичным способом налаживания общения с родителями, демонстрации возможностей ребёнка. Опосредованно предостерегает родителей от авторитарного управления развитием ребёнка и жёсткой установки на результат.
 4. Совместные досуги и мероприятия на основе партнёрской деятельности родителей и педагогов.
 5. Ознакомление родителей с деятельностью детей (видеозапись). Использование видеоматериалов с целью проведения индивидуальных консультаций с родителями, где анализируется интеллектуальная активность ребёнка, его работоспособность, развитие речи, умение общаться со сверстниками. Выявление причин негативных тенденций и совместный с родителями поиск путей их преодоления.
 6. Открытые мероприятия с детьми для родителей.
 7. Посещение культурных учреждений при участии родителей (Дом культуры, библиотека, и др.) с целью расширения представлений об окружающем мире, формирования адекватных форм поведения в общественных местах, воспитания положительных эмоций и эстетических чувств.
 8. Совместные досуги, праздники, музыкальные и литературные вечера на основе взаимодействия родителей и детей.
 9. Совместные наблюдения явлений природы, общественной жизни с оформлением плакатов, которые становятся достоянием группы. Помощь родителей ребёнку в подготовке рассказа или наглядных материалов (изобразительная деятельность, подбор иллюстраций и др.).
 10. Создание в группе тематических выставок при участии родителей: «Дары природы», «История вещей», «Родной край», «Любимое село», «Профессии наших родителей», «Транспорт» и др. с целью расширения кругозора дошкольников.
 11. Совместная работа родителей с ребёнком над созданием семейных альбомов «Моя семья», «Моя родословная», «Семья и спорт», «Как мы отдыхаем» и др.
 12. Совместная работа родителей, ребёнка и педагога по созданию альбома «Мои интересы и достижения» и др.; по подготовке тематических бесед «Мои любимые игрушки», «Игры детства моих родителей», «На пороге Новый год» и т.п.
 13. Проведение встреч с родителями с целью знакомства с профессиями, формирования уважительного отношения к людям труда.
 14. Организация совместных выставок «Наши увлечения» с целью формирования у детей умения самостоятельно занять себя и содержательно организовать досуг.
 15. Создание в группе «коллекций» - наборы открыток, календарей, минералов и др. предметов для познавательно-творческой работы.
 16. Совместное создание тематических альбомов экологической направленности «Птицы», «Животные», «Рыбы»,

«Цветы» и т.д.

17. Воскресные экскурсии ребёнка с родителями по району проживания, городу с целью знакомства. Совместный поиск исторических сведений о нём.
18. Совместный поиск ответов на обозначенные педагогом познавательные проблемы в энциклопедиях, книгах, журналах и других источниках.
19. Игротека в детском саду с приглашением родителей и других членов семьи.
20. Совместные выставки игр-самоделок с целью демонстрации вариативного использования бросового материала в познавательно-трудовой деятельности и детских играх.

1.5 Образовательная область «Художественно-эстетическое развитие»

Цель: Достижение целей формирования интереса к эстетической стороне окружающей действительности, удовлетворение потребности детей в самовыражении.

Задачи:

- 1) Развитие предпосылок ценностно-смыслового восприятия и понимания произведений искусства (словесного, музыкального, изобразительного), мира природы.
- 2) Становление эстетического отношения к окружающему миру.
- 3) Формирование элементарных представлений о видах искусства.
- 4) Восприятие музыки, художественной литературы, фольклора.
- 5) Стимулирование сопереживания персонажам художественных произведений.
- 6) Реализация самостоятельной творческой деятельности детей (изобразительной, конструктивно-модельной, музыкальной и др.).

Задачи художественно-эстетического развития в младшем дошкольном возрасте:

- 1) Эстетическое восприятие мира природы:
 - Побуждать детей наблюдать за окружающей живой природой, всматриваться, замечать красоту природы.
 - Обогащать яркими впечатлениями от разнообразия красоты природы.
 - Воспитывать эмоциональный отклик на окружающую природу.
 - Воспитывать любовь ко всему живому, умение любоваться, видеть красоту вокруг себя.
- 2) Эстетическое восприятие социального мира:
 - Дать детям представление о том, что все люди трудятся.
 - Воспитывать интерес, уважение к труду, людям труда.
 - Воспитывать бережное отношение к окружающему предметному миру.
 - Формировать интерес к окружающим предметам.
 - Уметь обследовать их, осуществлять простейший сенсорный анализ, выделять ярко выраженные свойства, качества предмета.
 - Различать эмоциональное состояние людей. Воспитывать чувство симпатии к другим детям.

- 3) **Художественное восприятие произведений искусства:**
- Развивать эстетические чувства, художественное восприятие ребенка.
 - Воспитывать эмоциональный отклик на произведения искусства.
 - Учить замечать яркость цветовых образов изобразительного и прикладного искусства.
 - Учить выделять средства выразительности в произведениях искусства.
 - Дать элементарные представления об архитектуре.
 - Учить делиться своими впечатлениями со взрослыми, сверстниками.
 - Формировать эмоционально-эстетическое отношение ребенка к народной культуре.
- 4) **Художественно-изобразительная деятельность:**
- Развивать интерес детей к изобразительной деятельности, к образному отражению увиденного, услышанного, прочувствованного.
 - Формировать представления о форме, величине, строении, цвете предметов, упражнять в передаче своего отношения к изображаемому, выделять главное в предмете и его признаки, настроение.
 - Учить создавать образ из округлых форм и цветовых пятен.
 - Учить гармонично располагать предметы на плоскости листа.
 - Развивать воображение, творческие способности.
 - Учить видеть средства выразительности в произведениях искусства (цвет, ритм, объем).
 - Знакомить с разнообразием изобразительных материалов.

Задачи художественно-эстетического развития в старшем дошкольном возрасте:

- 1) **Эстетическое восприятие мира природы:**
- Развивать интерес, желание и умение наблюдать за живой и неживой природой
 - Воспитывать эмоциональный отклик на красоту природы, любовь к природе, основы экологической культуры
 - Подводить к умению одухотворять природу, представлять себя в роли животного, растения, передавать его облик, характер, настроение
- 2) **Эстетическое восприятие социального мира:**
- Дать детям представление о труде взрослых, о профессиях
 - Воспитывать интерес, уважение к людям, которые трудятся на благо других людей
 - Воспитывать предметное отношение к предметам рукотворного мира
 - Формировать знания о Родине, Москве
 - Знакомить с ближайшим окружением, учить любоваться красотой окружающих предметов
 - Учить выделять особенности строения предметов, их свойства и качества, назначение
 - Знакомить с изменениями, происходящими в окружающем мире
 - Развивать эмоциональный отклик на человеческие взаимоотношения, поступки
- 3) **Художественное восприятие произведений искусства:**
- Развивать эстетическое восприятие, умение понимать содержание произведений искусства, всматриваться в картину, сравнивать произведения, проявляя к ним устойчивый интерес

- Развивать эмоционально-эстетическую отзывчивость на произведения искусства
- Учить выделять средства выразительности в произведениях искусства
- Воспитывать эмоциональный отклик на отраженные в произведениях искусства поступки, события, соотносить со своими представлениями о красивом, радостном, печальном и т.д.
- Развивать представления детей об архитектуре
- Формировать чувство цвета, его гармонии, симметрии, формы, ритма
- Знакомить с произведениями искусства, знать, для чего создаются красивые вещи
- Содействовать эмоциональному общению
- 4) Художественно-изобразительная деятельность:
 - Развивать устойчивый интерес детей к разным видам изобразительной деятельности
 - Развивать эстетические чувства
 - Учить создавать художественный образ
 - Учить отражать свои впечатления от окружающего мира в продуктивной деятельности, придумывать, фантазировать, экспериментировать
 - Учить изображать себя в общении с близкими, животными, растениями, отражать общественные события
 - Развивать художественное творчество детей
 - Учить передавать животных, человека в движении
 - Учить использовать в изобразительности разнообразные изобразительные материалы

1.5.1. Художественно - изобразительная деятельность

Принципы, обусловленные особенностями художественно-эстетической деятельности:

- 1) Эстетизация предметно-развивающей среды и быта в целом.
- 2) Культурное обогащение (амплификации) содержания изобразительной деятельности, в соответствии с особенностями познавательного развития детей разных возрастов.
- 3) Взаимосвязь продуктивной деятельности с другими видами детской активности.
- 4) Интеграция различных видов изобразительного искусства и художественной деятельности.
- 5) Эстетический ориентир на общечеловеческие ценности (воспитание человека думающего, чувствующего, созидającego, рефлектирующего).
- 6) Обогащение сенсорно-чувственного опыта.
- 7) Организация тематического пространства (информационного поля) - основы для развития образных представлений;
- 8) Взаимосвязь обобщённых представлений и обобщённых способов действий, направленных на создание выразительного художественного образа.
- 9) Естественная радость (радость эстетического восприятия, чувствования и деяния, сохранение непосредственности эстетических реакций, эмоциональной открытости).

Педагогические условия необходимые для эффективного художественного развития детей дошкольного возраста:

- 1) Формирование эстетического отношения и художественных способностей в активной творческой деятельности детей.
- 2) Создание развивающей среды для занятий по рисованию, лепке, аппликации, художественному труду и самостоятельного детского творчества.

- 3) Ознакомление детей с основами изобразительного и народного декоративно-прикладного искусства в среде музея и дошкольного образовательного учреждения.

Модель эстетического отношения к окружающему миру:

- 1) Способность эмоционального переживания.
- 2) Способность к активному усвоению художественного опыта (эстетической апперцепции), к самостоятельной творческой деятельности, к саморазвитию и экспериментированию (поисковым действиям).
- 3) Специфические художественные и творческие способности (восприятие, исполнительство и творчество).

Методы эстетического воспитания:

- 1) Метод пробуждения ярких эстетических эмоций и переживаний с целью овладения даром сопереживания.
- 2) Метод побуждения к сопереживанию, эмоциональной отзывчивости на прекрасное в окружающем мире.
- 3) Метод эстетического убеждения (По мысли А.В. Бакушинского «Форма, колорит, линия, масса и пространство, фактура должны убеждать собою непосредственно, должны быть самоценны, как чистый эстетический факт»).
- 4) Метод сенсорного насыщения (без сенсорной основы немислимо приобщение детей к художественной культуре).
- 5) Метод эстетического выбора («убеждения красотой»), направленный на формирование эстетического вкуса;
- 6) метод разнообразной художественной практики.
- 7) Метод сотворчества (с педагогом, народным мастером, художником, сверстниками).
- 8) Метод нетривиальных (необыденных) творческих ситуаций, пробуждающих интерес к художественной деятельности.
- 9) Метод эвристических и поисковых ситуаций.

Принципы интегрированного подхода:

- 1) В основе лежит понятие полихудожественного развития. Все искусства выступают как явления жизни в целом. Каждый ребенок может успешно продвигаться в каждом из видов художественной деятельности и творчества.
- 2) Искусство взаимодействует даже в том случае, если педагог об этом не знает или не хочет с этим считаться. Цвет, звук, пространство, движение, форма тесно связаны, взаимозаменяемы. Они являются разным выражением тех же духовных явлений и качеств мира. В интегрированном подходе важно учитывать внутренние, образные, духовные связи искусств - на уровне творческого процесса. Это нужно отличать от привычных межпредметных связей или взаимного иллюстрирования одного искусства примерами другого - по их сюжету и содержанию.
- 3) Интегрированный подход предполагает учет географических, исторических, культурогенных факторов сознания произведений искусства в едином потоке культуры. Искусства развивались неравномерно, причем у некоторых народов в определенные исторические периоды некоторые искусства либо преобладали, либо просто отсутствовали.
- 4) Учет региональных, национально-исторических художественных традиций, связанных с местностью, материальными объектами, духовной устремленностью народа. Связи региональной и мировой художественных культур.
- 5) Связи искусства с науками в едином поле творческих проявлений человечества там, где они питаются достижениями друг друга, нередко совмещаясь в одном лице.

1.5.2. Детское конструирование

Виды детского конструирования:

- 1) Из строительного материала.
- 2) Из бумаги.
- 3) Из природного материала.
- 4) Из промышленных отходов.
- 5) Из деталей конструкторов.
- 6) Из крупно - габаритных модулей.
- 7) Практическое и компьютерное.

Формы организации обучения конструированию:

- 1) Конструирование по модели.
- 2) Конструирование по условиям.
- 3) Конструирование по образцу.
- 4) Конструирование по замыслу.
- 5) Конструирование по теме.
- 6) Каркасное конструирование.
- 7) Конструирование по чертежам и схемам.

Взаимосвязь конструирования и игры:

- Ранний возраст: конструирование слито с игрой.
- Младший дошкольный возраст: игра становится побудителем к конструированию, которое начинает приобретать для детей самостоятельное значение.
- Старший дошкольный возраст: сформированная способность к полноценному конструированию стимулирует развитие сюжетной линии игры и само, порой, приобретает сюжетный характер, когда создается несколько конструкций, объединенных общим сюжетом.

1.5.3. Музыкальное развитие.

Основные цели: развитие музыкальности детей и их способности эмоционально воспринимать музыку.

Задачи:

- 1) Развитие музыкально-художественной деятельности.
- 2) Приобщение к музыкальному искусству.
- 3) Развитие воображения и творческой активности.

Направления образовательной работы:

- 1) Слушание.
- 2) Пение.
- 3) Музыкально-ритмические движения.
- 4) Игра на детских музыкальных инструментах.
- 5) Развитие детского творчества (песенного, музыкально-игрового, танцевального).

Методы музыкального развития:

- 1) Наглядный: сопровождение музыкального ряда изобразительным, показ движений.
- 2) Словесный: беседы о различных музыкальных жанрах.
- 3) Словесно-слуховой: пение.
- 4) Слуховой: слушание музыки.
- 5) Игровой: музыкальные игры.
- 6) Практический: разучивание песен, танцев, воспроизведение мелодий.

Содержание работы: «Слушание»:

- ознакомление с музыкальными произведениями, их запоминание, накопление музыкальных впечатлений;
- развитие музыкальных способностей и навыков культурного слушания музыки;
- развитие способности различать характер песен, инструментальных пьес, средств их выразительности; формирование музыкального вкуса;
- развитие способности эмоционально воспринимать музыку.

Содержание работы: «Пение»:

- формирование у детей певческих умений и навыков;
- обучение детей исполнению песен на занятиях и в быту, с помощью воспитателя и самостоятельно, с сопровождением и без сопровождения инструмента;
- развитие музыкального слуха, т.е. различение интонационно точного и неточного пения, звуков по высоте, длительности, слушание себя при пении и исправление своих ошибок;
- развитие певческого голоса, укрепление и расширение его диапазона.

Содержание раздела «Музыкально - ритмические движения»:

- развитие музыкального восприятия, музыкально-ритмического чувства и в связи с этим ритмичности движений;
- обучение детей согласованию движений с характером музыкального произведения, наиболее яркими средствами музыкальной выразительности, развитие пространственных и временных ориентировок;
- обучение детей музыкально-ритмическим умениям и навыкам через игры, пляски и упражнения;
- развитие художественно-творческих способностей.

Содержание работы: «Игра на детских музыкальных инструментах»:

- совершенствование эстетического восприятия и чувства ребенка;
- становление и развитие волевых качеств: выдержка, настойчивость, целеустремленность, усидчивость;
- развитие сосредоточенности, памяти, фантазии, творческих способностей, музыкального вкуса;
- знакомство с детскими музыкальными инструментами и обучение детей игре на них;
- развитие координации музыкального мышления и двигательных функций организма.

Содержание работы: «Творчество»: песенное, музыкально-игровое, танцевальное; импровизация на детских музыкальных инструментах:

- развивать способность творческого воображения при восприятии музыки;

- способствовать активизации фантазии ребенка, стремлению к достижению самостоятельно поставленной задачи, к поискам форм для воплощения своего замысла;
- развивать способность к песенному, музыкально-игровому, танцевальному творчеству, к импровизации на инструментах.

Формы работы с детьми по образовательной области «Художественно- эстетическое развитие»

	Содержание	Возраст	Совместная деятельность	Режимные моменты	Самостоятельная деятельность
1.	1. Развитие продуктивной деятельности <ul style="list-style-type: none"> ➤ рисование ➤ лепка ➤ аппликация ➤ конструирование 	3-5 лет вторая младшая и средняя группы	Наблюдения по ситуации Занимательные показы Наблюдения по ситуации Индивидуальная работа с детьми Рисование Аппликация Лепка Сюжетно-игровая ситуация Выставка детских работ Конкурсы Интегрированные занятия	Интегрированная детская деятельность Игра Игровое упражнение Проблемная ситуация Индивидуальная работа с детьми	Самостоятельная художественная деятельность Игра Проблемная ситуация Игры со строительным материалом Постройки для сюжетных игр
2.	2. Развитие детского творчества				
	3. Приобщение к изобразительному искусству	5-7 лет старшая и подг. к школе группы	Рассматривание предметов искусства Беседа Экспериментирование с материалом Рисование Аппликация Лепка Художественный труд Интегрированные занятия Дидактические игры Художественный досуг Конкурсы Выставки работ декоративно-прикладного искусства	Интегрированная детская деятельность Игра Игровое упражнение Проблемная ситуация Индивидуальная работа с детьми Проектная деятельность Создание коллекций Выставка репродукций произведений живописи Развивающие игры Рассматривание чертежей и схем	Самостоятельное художественное творчество Игра Проблемная ситуация

<p>4. Развитие музыкально-художественной деятельности; приобщение к музыкальному искусству</p> <p>* Слушание * Пение * Песенное творчество * Музыкально-ритмические движения * Развитие танцевально-игрового творчества * Игра на детских музыкальных инструментах</p>	<p>3-5 лет вторая младшая и средняя группы</p>	<p>Занятия Праздники, развлечения Музыка в повседневной жизни: - Театрализованная деятельность - Слушание музыкальных сказок, - Просмотр мультфильмов, фрагментов детских музыкальных фильмов - рассматривание картинок, иллюстраций в детских книгах, репродукций, предметов окружающей действительности; Игры, хороводы - Рассматривание портретов композиторов (ср. гр.) - Празднование дней рождения</p>	<p>Использование музыки: - на утренней гимнастике и физкультурных занятиях; - на музыкальных занятиях; - во время умывания - в продуктивных видах деятельности - во время прогулки (в теплое время) - в сюжетно-ролевых играх - перед дневным сном - при пробуждении - на праздниках и развлечениях</p>	<p>Создание условий для самостоятельной музыкальной деятельности в группе: подбор музыкальных инструментов (озвученных и неозвученных), музыкальных игрушек, театральных кукол, атрибутов для ряжения, ТСО. Экспериментирование со звуками, используя музыкальные игрушки и шумовые инструменты Игры в «праздники», «концерт» Стимулирование самостоятельного выполнения танцевальных движений под плясовые мелодии Импровизация танцевальных движений в образах животных, Концерты-импровизации Игра на шумовых музыкальных инструментах; экспериментирование со звуками, Музыкально-дид. игры</p>
--	---	---	--	---

	<p>5-7 лет старшая и подг. к школе группы</p>	<p>Занятия Праздники, развлечения Музыка в повседневной жизни: -Театрализованная деятельность -Слушание музыкальных сказок, - Беседы с детьми о музыке; -Просмотр мультфильмов, фрагментов детских музыкальных фильмов - Рассматривание иллюстраций в детских книгах, репродукций, предметов окружающей действительности; - Рассматривание портретов композиторов - Празднование дней рождения</p>	<p>Использование музыки: -на утренней гимнастике и физкультурных занятиях; - на музыкальных занятиях; - во время умывания - во время прогулки (в теплое время) - в сюжетно-ролевых играх - перед дневным сном - при пробуждении - на праздниках и развлечениях Инсценирование песен -Формирование танцевального творчества, -Импровизация образов сказочных животных и птиц - Празднование дней рождения</p>	<p>Создание условий для самостоятельной музыкальной деятельности в группе: подбор музыкальных инструментов (озвученных и неозвученных), музыкальных игрушек, театральных кукол, атрибутов, элементов костюмов для театрализованной деятельности. ТСО Игры в «праздники», «концерт», «оркестр», «музыкальные занятия», «телевизор» Придумывание простейших танцевальных движений Инсценирование содержания песен, хороводов Составление композиций танца Музыкально- дидактические игры Игры-драматизации Акомпанемент в пении, танце и др Детский ансамбль, оркестр Игра в «концерт», «музыкальные занятия»</p>
--	---	--	--	---

Образовательная область	Формы взаимодействия с семьями воспитанников
<p>Художественно - эстетическое развитие 2.</p>	<p>Совместная организация выставок произведений искусства (декоративно-прикладного) с целью обогащения художественно-эстетических представлений детей. Организация и проведение конкурсов и выставок детского творчества.</p>

- | | |
|-----|---|
| 3. | Анкетирование родителей с целью изучения их представлений об эстетическом воспитании детей. |
| 4. | Организация тематических консультаций, папок-передвижек, раскладушек по разным направлениям художественно-эстетического воспитания ребёнка («Как познакомить детей с произведениями художественной литературы», «Как создать дома условия для развития художественных особенностей детей», «Развитие личности дошкольника средствами искусства» и др.). |
| 5. | Организация мероприятий, направленных на распространение семейного опыта художественно-эстетического воспитания ребёнка («Круглый стол», средства массовой информации, альбомы семейного воспитания и др.). |
| 6. | Встречи с родителями в «Художественной гостиной». Цель: знакомство с основными направлениями художественно-эстетического развития детей. |
| 7. | Участие родителей и детей в театрализованной деятельности: совместная постановка спектаклей, создание условий, организация декораций и костюмов. |
| 8. | Организация совместной деятельности детей и взрослых по выпуску семейных газет с целью обогащения коммуникативного опыта дошкольника. |
| 9. | Проведение праздников, досугов, литературных и музыкальных вечеров с привлечением родителей. |
| 10. | Приобщение к театрализованному и музыкальному искусству через аудио- и видеотеку. Регулирование тематического подбора для детского восприятия. |
| 11. | Семинары-практикумы для родителей художественно-эстетическому воспитанию дошкольников. |
| 12. | Создание игротеки по художественно-эстетическому развитию детей. |
| 13. | Организация выставок детских работ и совместных тематических выставок детей и родителей. |
| 14. | Сотрудничество с культурными учреждениями города с целью оказания консультативной помощи родителям. |
| 15. | Организация тренингов с родителями по обсуждению впечатлений после посещения культурных центров города. |
| 16. | Создание семейных клубов по интересам. |
| 17. | Организация совместных посиделок. |
| 18. | Совместное издание литературно-художественного журнала (рисунки, сказки, комиксы, придуманных детьми и их родителями). |
| 19. | «Поэтическая гостиная». Чтение стихов детьми и родителями. |

2. Вариативные формы, способы, методы и средства реализации Программы

2.1. Технологии личностно - ориентированного взаимодействия педагога с детьми

Характерные особенности:

- 1) смена педагогического воздействия на педагогическое взаимодействие; изменение направленности педагогического «вектора» — не только от взрослого к ребенку, но и от ребенка к взрослому;
- 2) основной доминантой является выявление личностных особенностей каждого ребенка как индивидуального субъекта познания и других видов деятельности;
- 3) содержание образования не должно представлять собой только лишь набор социокультурных образцов в виде правил, приемов действия, поведения, оно должно включать содержание субъектного опыта ребенка как опыта его индивидуальной жизнедеятельности, без чего содержание образования становится обезличенным, формальным, невостребованным.

Характерные черты личностно-ориентированного взаимодействия педагога с детьми в ДОУ:

- создание педагогом условий для максимального влияния образовательного процесса на развитие индивидуальности ребенка (актуализация субъектного опыта детей);
- оказание помощи в поиске и обретении своего индивидуального стиля и темпа деятельности, раскрытии и развитии индивидуальных познавательных процессов и интересов;
- содействие ребенку в формировании положительной Я-концепции, развитии творческих способностей, овладении умениями и навыками самопознания).

Интегрированные свойства личности педагога, которые в основном определяют успешность в личностно-ориентированном взаимодействии:

- 1) *Социально-педагогическая ориентация* — осознание педагогом необходимости отстаивания интересов, прав и свобод ребенка на всех уровнях педагогической деятельности.
- 2) *Рефлексивные способности*, которые помогут педагог остановиться, оглянуться, осмыслить то, что он делает: «Не навредить!»
- 3) *Методологическая культура* — система знаний и способов деятельности, позволяющих грамотно, осознанно выстраивать свою деятельность в условиях выбора образовательных альтернатив; одним из важных элементов этой культуры является умение педагога мотивировать деятельность своих воспитанников.

Составляющие педагогической технологии:

- Построение субъект-субъектного взаимодействия педагога с детьми, которое требует от педагога высокого профессионального мастерства, развитой педагогической рефлексии способности конструировать педагогический процесс на основе педагогической диагностики.
- Построение педагогического процесса на основе педагогической диагностики, которая представляет собой набор специально разработанных информативных методик и тестовых заданий, позволяющих воспитателю в повседневной жизни детского сада диагностировать реальный уровень развития ребенка, находить пути помощи ребенку в его развитии (задания направлены на выявление успешности освоения содержания различных разделов программы, на определение уровня владения ребенком позиции субъекта, на возможность отслеживания основных параметров эмоционального благополучия ребенка в группе сверстников, на выявление успешности формирования отдельных сторон социальной компетентности (экологическая воспитанность, ориентировка в предметном мире и др).

- Осуществление индивидуально-дифференцированного подхода, при котором воспитатель дифференцирует группу на типологические подгруппы, объединяющие детей с общей социальной ситуацией развития, и конструирует педагогическое воздействие в подгруппах путем создания дозированных по содержанию, объему, сложности, физическим, эмоциональным и психическим нагрузкам заданий и образовательных ситуаций (цель индивидуально-дифференцированного подхода — помочь ребенку максимально реализовать свой личностный потенциал, освоить доступный возрасту социальный опыт; в старших группах конструирование педагогического процесса требует дифференциации его содержания в зависимости от половых интересов и склонностей детей).
- Творческое конструирование воспитателем разнообразных образовательных ситуаций (игровых, практических, театрализованных и т.д.), позволяющих воспитывать гуманное отношение к живому, развивать любознательность, познавательные, сенсорные, речевые, творческие способности. Наполнение повседневной жизни группы интересными делами, проблемами, идеями, включение каждого ребенка в содержательную деятельность, способствующую реализации детских интересов и жизненной активности.
- Нахождение способа педагогического воздействия для того, чтобы поставить ребенка в позицию активного субъекта^ детской деятельности (использование игровых ситуаций, требующих оказания помощи любому персонажу, использование дидактических игр, моделирования, использование в старшем дошкольном возрасте занятий по интересам, которые не являются обязательными, а предполагают объединение взрослых и детей на основе свободного детского выбора, строятся по законам творческой деятельности, сотрудничества, сотворчества).
- Создание комфортных условий, исключающих «дидактический синдром», заорганизованность, излишнюю регламентацию, при этом важны атмосфера доверия, сотрудничества, сопереживания, гуманистическая система взаимодействия взрослых и детей во взаимовлекательной деятельности (этим обусловлен отказ от традиционных занятий по образцу, ориентированных на репродуктивную детскую деятельность, формирование навыков).
- Предоставление ребенку свободы выбора, приобретение индивидуального стиля деятельности (для этого используются методика обобщенных способов создания поделок из разных материалов, а также опорные схемы, модели, пооперационные карты, простейшие чертежи, детям предоставляется широкий выбор материалов, инструментов).
- Сотрудничество педагогического коллектива детского сада с родителями (выделяются три ступени взаимодействия: создание общей установки на совместное решение задач воспитания; разработка общей стратегии сотрудничества; реализация единого согласованного индивидуально-подхода к ребенку с целью максимального развития его личностного потенциала).
- Организация материальной развивающей среды, состоящей из ряда центров (сенсорный центр, центр математики, центр сюжетной игры, центр строительства, центр искусства и др.), которая способствовала бы организации содержательной деятельности детей и соответствовала бы ряду показателей, по которым воспитатель может оценить качество созданной в группе развивающей предметно-игровой среды и степень ее влияния на детей (включенность всех детей в активную самостоятельную деятельность; низкий уровень шума в группе; низкая конфликтность между детьми; выраженная продуктивность самостоятельной деятельности детей; положительный эмоциональный настрой детей, их жизнерадостность, открытость).
- Интеграция образовательного содержания программы.

2.2. Технологии проектной деятельности

Этапы в развитии проектной деятельности:

- 1) *Подражательно-исполнительский*, реализация которого возможна с детьми трех с половиной — пяти лет. На этом этапе дети участвуют в проекте «из вторых ролях», выполняют действия по прямому предложению взрослого или путем подражания ему, что не противоречит природе маленького ребенка: в этом возрасте еще сильна*¹ как потребность установить и сохранить положительное отношение к взрослому, так и подражательность.
- 2) *Общеразвивающий* он характерен для детей пяти-шести лет, которые уже имеют опыт разнообразной совместной деятельности, могут согласовывать действия, оказывать друг другу помощь. Ребенок уже реже обращается ко взрослому с просьбами, активнее организует совместную деятельность со сверстниками. У детей развиваются самоконтроль и самооценка, они способны достаточно объективно оценивать как собственные поступки так и поступки сверстников. В этом возрасте дети принимают проблему, уточняют цель, способны выбрать необходимые средства для достижения результата деятельности. Они не только проявляют готовность участвовать в проектах, предложенных взрослым, но и самостоятельно находят проблемы, являющиеся отправной точкой творческих, исследовательских, опытно-ориентировочных проектов.
- 3) *Творческий*, он характерен для детей шести-семи лет. Взрослому очень важно на этом этапе развивать и поддерживать творческую активность детей, создавать условия для самостоятельного определения детьми цели и содержания предстоящей деятельности, выбора способов работы над проектом и возможности организовать ее последовательность.

Алгоритм деятельности педагога:

- педагог ставит перед собой цель, исходя из потребностей и интересов детей;
- вовлекает дошкольников в решение проблемы
- намечает план движения к цели (поддерживает интерес детей и родителей);
- обсуждает план с семьями;
- обращается за рекомендациями к специалистам ДОУ;
- вместе с детьми и родителями составляет план-схему проведения проекта;
- собирает информацию, материал;
- проводит занятия, игры, наблюдения, поездки (мероприятия основной части проекта);
- дает домашние задания родителям и детям;
- поощряет самостоятельные творческие работы детей и родителей (поиск материалов, информации, изготовлении поделок, рисунков, альбомов и т.п.);
- организует презентацию проекта (праздник, открытое занятие, акция, КВН), составляет книгу, альбом совместный с детьми;
- подводит итоги (выступает на педсовете, обобщает опыт работы).

2.3. Технологии исследовательской деятельности

Этапы становления исследовательской деятельности:

- ориентировка (выделение предметной области осуществления исследования);
- проблематизация (определение способов и средств проведения исследования);

- планирование (формулировка последовательных задач исследования, распределение последовательности действий для осуществления исследовательского поиска);
- эмпирия (сбор эмпирического материала, постановка и проведение исследования, первичная систематизация полученных данных);
- анализ (обобщение, сравнение, анализ, интерпретация данных);

Алгоритм действий:

- 1) Выявление проблемы, которую можно исследовать и которую хотелось бы разрешить (в переводе с древнегреческого слово problems означает «задача», «преграда», «трудность»). Главное качество любого исследователя — уметь отыскать что-то необычное в обычном, увидеть сложности и противоречия там, где другим все кажется привычным, ясным и простым. Настоящему исследователю надо уметь задавать себе вопросы и находить неожиданное, удивительное в самом простом и привычном.
- 2) Выбор темы исследования. Выбирая тему, следует иметь в виду, что можно провести исследование, а можно заняться проектированием. Принципиальное отличие исследования от проектирования состоит в том, что исследование — процесс бескорыстного поиска неизвестного, новых знаний (человек стремится к знанию, часто не зная, что принесет ему сделанное открытие и как можно будет на практике использовать полученные сведения), а проект — это всегда решение какой-то практической задачи (человек, реализующий проект, решает реальную проблему).
- 3) Определение цели исследования (нахождение ответа на вопрос о том, зачем проводится исследование). Примерные формулировки целей исследования обычно начинаются со слов «выявить», «изучить», «определить». Примерные формулировки целей проектов обычно начинаются словами «разработать», «создать», «выполнить».
- 4) Определение задач исследования (основных шагов направления исследования). Некоторые ученые убеждены, что формулировать цель и задачи собственного исследования до того, как оно завершено, не только бесполезно, но даже вредно и опасно. Ясная формулировка делает предсказуемым процесс и лишает его черт творческого поиска, а исследователя — права импровизировать.
- 5) Выдвижение гипотезы (предположения, догадки, недоказанной логически и не подтвержденной опытом). Гипотеза — это попытка предвидения событий. Важно научиться выработать гипотезы по принципу «Чем больше, тем лучше» (гипотезы дают возможность увидеть проблему в другом свете, посмотреть на ситуацию с другой стороны).
- 6) Составление предварительного плана исследования. Для того чтобы составить план исследования, надо ответить на вопрос «Как мы можем узнать что-то новое о том, что исследуем?». Список возможных путей и методов исследования в данном случае: подумать самому; прочитать книги о том, что исследуешь; посмотреть видеофильмы по этой проблеме; обратиться к компьютеру; спросить у других людей; понаблюдать; провести эксперимент.
- 7) Провести эксперимент (опыт), наблюдение, проверить гипотезы, сделать выводы.
- 8) Указать пути дальнейшего изучения проблемы. Для настоящего творца завершение одной работы — это не просто окончание исследования, а начало решения следующей.

Принципы исследовательского обучения:

- ориентации на познавательные интересы детей (исследование — процесс творческий, творчество невозможно навязать извне, оно рождается только на основе внутренней потребности, в данном случае на потребности в познании);

- опоры на развитие умений самостоятельного поиска информации;
- сочетания репродуктивных и продуктивных методов обучения (психология усвоения свидетельствует о том, что легко и непроизвольно усваивается тот материал, который включен в активную работу мышления);
- формирования представлений об исследовании как стиле жизни.

Пути создания проблемных ситуаций, лично значимых для ребенка:

- преднамеренное столкновение жизненных представлений детей с научными фактами, объяснить которые они не могут - не хватает знаний, жизненного опыта;
- преднамеренное побуждение детей к решению новых задач старыми способами;
- побуждение детей выдвигать гипотезы, делать предварительные выводы и обобщения (противоречие — ядро проблемной ситуации — в данном случае возникает в результате столкновения различных мнений, выдвинутого предположения и результатов его опытной проверки в процессе диалога).

Методические приемы:

- подведение детей к противоречию и предложение самостоятельно найти способ его разрешения;
- изложение различных точек зрения на один и тот же вопрос;
- предложение детям рассмотреть явление с различных позиций;
- побуждение детей к сравнению, обобщению, выводам из ситуации, сопоставлению фактов;
- постановка конкретных вопросов на обобщение, обоснование, конкретизацию, логику, рассуждения;
- постановка проблемных задач (например, с недостаточными или избыточными исходными данными, неопределенностью в постановке вопроса, противоречивыми данными, заведомо допущенными ошибками, ограниченным временем решения и т.д.).

Условия исследовательской деятельности:

- использование различных приемов воздействия на эмоционально-волевую сферу дошкольника (заботясь о том, чтобы в процессе познания нового материала он испытывал чувство радости, удовольствия, удовлетворения)
- создание проблемных ситуаций, вызывающих у детей удивление, недоумение, восхищение;
- четкая формулировка проблемы, обнажающей противоречия в сознании ребенка;
- выдвижение гипотезы и обучение этому умению детей, принимая любые их предложения;
- развитие способности к прогнозированию и предвосхищению решений;
- обучение детей обобщенным приемам умственной деятельности — умению выделять главное, сравнивать, делать выводы, классифицировать, знакомить с различными научными методами исследования;
- создание атмосферы свободного обсуждения, побуждение детей к диалогу, сотрудничеству;
- побуждение к самостоятельной постановке вопросов, обнаружению противоречий;
- подведение детей к самостоятельным выводам и обобщениям, поощрение оригинальных решений, умений делать выбор;

- знакомство с жизнью и деятельностью выдающихся ученых, с историей великих открытий.

2.4. Технологии «Портфолио дошкольника».

Разделы портфолио:

Раздел 1 «Давайте познакомимся». В разделе помещается фотография ребенка, указываются его фамилия и имя, номер группы; можно ввести рубрику «Я люблю...» («Мне нравится...», «Обожаю, когда...»), в которой будут записаны ответы ребенка.

Раздел 2 «Я расту!». В раздел вносятся антропометрические данные (в художественно-графическом исполнении): «Вот я какой!», «Как я расту», «Я вырос», «Я большой».

Раздел 3 «Портрет моего ребенка». В разделе помещаются сочинения родителей о своем малыше.

Раздел 4 «Я мечтаю...». В разделе фиксируются высказывания самого ребенка на предложение продолжить фразы: «Я мечтаю о...», «Я бы хотел быть...», «Я жду, когда...», «Я вижу себя...», «Я хочу видеть себя...», «Мои любимые дела...»; ответы на вопросы: «Кем и каким я буду, когда вырасту?», «О чем я люблю думать?».

Раздел 5 «Вот что я могу». В разделе помещаются образцы творчества ребенка (рисунки, рассказы, книги-самоделки).

Раздел 6 «Мои достижения». В разделе фиксируются грамоты, дипломы (от различных организаций: детского сада, СМИ, проводящих конкурсы).

Раздел 7 «Посоветуйте мне...». В разделе даются рекомендации родителям воспитателем и всеми специалистами, работающими с ребенком.

Раздел 8 «Спрашивайте, родители!». В разделе родители формулируют свои вопросы к специалистам ДОО.

2.5. Информационно - коммуникативные технологии

В МКОУ « Опоченский центр образования» применяются информационно-коммуникационные технологии с использованием мультимедийных презентаций, клипов, видеофильмов, которые дают возможность педагогу выстроить объяснение с использованием видеофрагментов.

Основные требования при проведении занятий с использованием компьютеров:

- образовательная деятельность должна быть четко организована и включать многократное переключение внимания детей на другой вид деятельности;
- на образовательной деятельности дети должны не просто получить какую-то информацию, а выработать определенный навык работы с ней или получить конечный продукт (продукт должен быть получен за одно занятие, без переноса части работы, так как у детей происходит ослабление мотивации в процессе длительной работы);
- на образовательной деятельности не рекомендуется использовать презентации и видеоматериалы, пропагандирующие применение физической силы к персонажам, программный продукт, с одной стороны, должен критически реагировать на неправильные действия ребенка, а с другой — реакция не должна быть очень острой;
- перед образовательной деятельностью должна быть проведена специализированная подготовка — социально-ориентированная мотивация действий ребенка.

2.6. Коррекционно-развивающая работа с детьми с ограниченными возможностями здоровья.

В ДОО нет коррекционных групп, только группы общеразвивающей направленности. Однако ДОО посещают дети с нарушениями речи . Для таких детей педагоги разрабатывают перспективное планирование индивидуальной деятельности по педагогической коррекции данных

нарушений. Планирование включает такие виды индивидуальной деятельности как беседы, дидактические игры и упражнения, разучивание чистоговорков, скороговорок и других малых литературных форм, сюжетно-ролевые игры, режиссерские игры, игры на развитие мелкой моторики, упражнения на развитие основных движений, на координацию, работу по развитию внимания, воображения, логического мышления.

3. Часть, формируемая участниками образовательных отношений

3.1 Региональный компонент

Для реализации регионального компонента Программы используется программа нравственно - патриотического воспитания «Родничок» по ознакомлению детей с национально культурными особенностями Тульского края и формированию духовно-нравственной культуры.

Содержание работы по краеведению

№	Направление работы	Мероприятия
1.	Наличие условий для реализации регионального компонента	В методическом кабинете ДООУ выделен раздел «Родной край», где представлен материал по г.Туле, Ясной Поляне, Куликовом поле и др. <ul style="list-style-type: none"> • доведены до сведения педагогов, проведена консультация по оформлению уголков по краеведению по группам, <ul style="list-style-type: none"> • в расписание НОД включено 1 занятие по краеведению один раз в месяц, • оформлены альбомы по Филимоновской игрушке и городу Тула
2.	Наличие педагогических кадров	По краеведению работают воспитатели
3.	Формы работы с детьми по ознакомлению с родным краем	В режимных моментах - в утреннее и вечернее время Формы работы: игры-путешествия <ul style="list-style-type: none"> • викторины и проекты • досуги и развлечения • экскурсии и целевые прогулки • конкурсы рисунков и др.

Содержание работы по ознакомлению детей с родным краем

№	Тема	Содержание работы			
		3-4г	4-5л	5-6л	6-7л
1.	Я, моя семья	<p>Понятие «семья». Члены семьи и место ребенка в семье (сын, дочь, внук, брат, сестра). Рассматривание фото членов семьи</p>	<p>Члены семьи. Место ребенка в семье (сын, дочь, внук, брат, сестра). Семейные обязанности.</p>	<p>Понятие «семья», родной дом. Семья - группа живущих вместе родственников. Значение семьи для человека. Объяснение смысла пословиц « Дома и стены помогают», « Мой дом-моя крепость». Обязанности членов семьи.</p>	<p>Различные уклады семейного быта. Семейные традиции. Понятие «предки». Несколько поколений составляют род. Родословная. Генеалогическое дерево.</p>
2.	Родной край	<p>Поселок, в котором я живу. Улица, на которой я живу. Улица, на которой находится детский сад.</p>	<p>Поселок, в котором я живу, улица, на которой находится детский сад. Достопримечательности поселка.</p>	<p>Понятие «Родина», малая Родина. Путешествие в прошлое родного края. Исторические памятники родного города. Крестьянские и городские постройки. Храмы. Тульский Кремль.</p>	<p>Культурно-историческое наследие родного города. Особенности городской и сельской местности. Каменное и деревянное зодчество. Главная улица города. Архитектура</p>

				Символика Тулы.	отдельных зданий. Города, районы, реки Тульской области.
3.	Природа родного края	Растения сада, огорода, цветника, характерные для Тульской области. Домашние и дикие животные.	Растения сада, огорода, цветника, характерные для Тульского края. Домашние и дикие животные, среда их обитания.	Растительный и животный мир Тульской области. Красная книга Тульской области. Охрана природы Тульского края. Зеленая аптека (лекарственные растения). Особенности ландшафта Тульской области. Стихотворения, рассказы о природе тульских писателей.	Растительный и животный мир Тульской области. Красная книга Тульской области. Охрана природы Тульского края. Зеленая аптека (лекарственные растения). Особенности ландшафта Тульской области. Стихотворения, рассказы о природе тульских писателей.
4.	Тула-город мастеров	Рассматривание иллюстраций о Туле. Тульский пряник.	Тульский пряник. Тульский самовар. Гармонь: звучание, внешний вид.	Тульский пряник. Тульский самовар, его устройство, разновидности. Оружие. Гармони: фабрики и заводы. Улицы, названия в	Тульский пряник, самовар, особенности их изготовления. Мастера - оружейники. Белевское

				честь мастеров и их изделий.	кружево. Сельское хозяйство.
5.	Быт. Традиции.	Знакомство с русской избой и домашней утварью. Загадки о предметах быта. Произведения устного народного творчества	Знакомство с русской семьей и домашней утварью. Загадки о предметах быта. Знакомство с народными праздниками. Произведения устного народного творчества.	Функциональное предназначение предметов русского быта. Сочетание сезонного труда и развлечений. Народные праздники. Песни Тульской области. Чаепитие на Руси.	Народный календарь. Обрядовые праздники. Традиционные праздничные блюда.
6.	Русский народный костюм		Знакомство с народным костюмом. Материал, из которого изготовлен костюм. Детали костюма.	Знакомство с историей костюма. Орнамент и его предназначение. Одежда наших предков.	Особенности Тульского народного костюма. Женский и мужской костюмы. Современные костюмы.
7.	Из истории игрушки	Рассматривание филимоновских игрушек. Соломенные и деревянные игрушки.	Народные игрушки скатки. Разновидность кукол.	Народная Филимоновская игрушка: Филимоново, приемы лепки. Игрушки скатки: обрядовые, кукла плодородия. Соломенные и деревянные игрушки.	Филимоновская игрушка: от истории возникновения до наших дней. Тульская народная игрушка.
8.	Играем в забытые	Русские народные игры,	Русские народные игры, традиционные в	Народные, обрядовые игры.	Старинные и современные

	детские игры.	традиционные в Тульской области.	Тульской области.	Знакомство с разными видами жеребьевок. Разучивание считалок, слов к играм.	народные игры.
9.	Земляки, прославившие наш город.			Понятие «земляк». Былинные богатыри. Куликово поле. Л.Н.Толстой: круг детского чтения. Ясная поляна. Тульские писатели, поэты, художники. Основоположники самоварного, пряничного, оружейного, гармонного производства. Туляки – герои ВОВ.	Понятие «земляк». Былинные богатыри. Куликово поле. Л.Н.Толстой: круг детского чтения. Ясная поляна. Тульские писатели, поэты, художники. Основоположники самоварного, пряничного, оружейного, гармонного производства. Туляки – герои ВОВ.

Организация совместной деятельности педагогов и родителей по воспитанию у детей любви к родному краю

№	Содержание работы	Срок выполнения	Ответственный
1.	Анкетирование родителей на тему «Что я знаю о городе Туле?»	сентябрь	воспитатели
2.	Организация и проведение консультаций для родителей: «Роль родителей в воспитании у детей любви к родному краю» «Памятники	октябрь декабрь февраль апрель	воспитатели

	культуры нашего города» «Народное творчество» (по материалам Тульского края: Л.Н.Толстой, филимоновская игрушка, самовар, гармонь, оружие, пряник, кружево)		
3	Организация и проведение совместных праздников: - «Как играли наши бабушки и дедушки» - Святки - «Рождество Христово» - «Масленица» - «Пасха» -«Троица» - Праздник, посвященный Дню защиты детей	Январь, февраль,июнь	воспитатели
4	Привлечение родителей к сбору материала для пополнения групповых уголков по краеведению	В течение года	Воспитатели родители
5	Оформление в каждой возрастной группе (совместно с родителями) фотовыставки «Достопримечательности Тулы» (фотографии детей и родителей в самых красивых местах города)	декабрь	Воспитатели родители
6	Организация и проведение совместных экскурсий: - к памятнику воинам Великой Отечественной войны (вечный огонь) п. Дубна – в Дубенский краеведческий музей - в парк	В течение года	Воспитатели родители
7	Оформление папки-передвижки для родителей по темам: - «Тульский край на век любимый» - «Историко-культурные достопримечательности города и области» (музеи, театры, дворцы и т.д.)	март	Воспитатели родители

Краеведческая работа ДОО в условиях социального партнерства

№	Учреждение	Задачи, решаемые в совместной работе	Содержание работы с детьми
1	Музей п. Дубна (историко-краеведческий)	Развитие у детей представлений об истории цивилизации Приобщение к миру искусства Обеспечение условий для развития географических представлений.	экскурсии
2	СДК п. Поречье СДК с. Опочня	Развитие у детей чувства прекрасного, показ театральных представлений. Приобщение к искусству.	1. Посещение детьми ДОО театрализованных представлений 2. Участие детей в конкурсах, выставках
3	Библиотека	Приобщение детей к культуре чтения художественной литературы	1. Использование фонда библиотеки для организации занятий с детьми, воспитателями, родителями 2. Организация выставок детской художественной и методической литературы 3. Экскурсии 4. Проведение сотрудниками библиотеки бесед с детьми по прочитанным книгам.
4	Опоченская СОШ	Преемственность. Продолжить работу по художественно-эстетическому воспитанию детей.	1. Организация и проведение экскурсий в школу. 2. Организация кружков по художественно-эстетическому воспитанию в ДОО. 3. Организация и проведение совместных

			праздников и развлечений. 4. Взаимопосещения
--	--	--	---

2. Физическое развитие детей

Вариативность реализуемых образовательных программ позволяет педагогам использовать различные формы физкультурно-оздоровительной работы с детьми с учетом возрастных особенностей и состояния здоровья. Предлагаемая модель организации физкультурно-оздоровительной работы учитывает современные нормативные и санитарно-гигиенические требования к данному направлению деятельности дошкольного учреждения.

Физкультурно-оздоровительная работа с детьми проводится с использованием принципов здоровьесберегающей педагогики и здоровьесберегающих образовательных технологий. Это означает, что действия педагогического коллектива направлены на формирование такой образовательной системы, которая основывается:

- на разумном приоритете ценностей здоровья и здорового образа жизни при организации воспитательно-образовательной работы с воспитанниками и их семьями;
- создании развивающей среды со здоровьесберегающими функциями (благодаря тесному сотрудничеству воспитателей, инструктора по физическому воспитанию, медиков, родителей);
- формированию единого здоровьесберегающего пространства семьи и детского сада.

Физическое воспитание в детском саду характеризуется следующими особенностями:

- в течение всего дня дети находятся под наблюдением и контролем педагогов, заботящихся о максимальной и оптимизации двигательного режима;
- полностью обеспечиваются такие гигиенические условия для физического развития, как правильный режим дня, полноценное питание, достаточное пребывание на свежем воздухе, закаливающие мероприятия, на основе чего формируются гигиенические навыки;
- создание благоприятных возможностей для эффективного сочетания всех основных средств и форм физического воспитания и интеграции его с основными линиями детского развития (умственным, социально-нравственным, художественно-эстетическим и др.);
- использование здоровьесберегающих и здоровьесформирующих технологий работы с детьми и их родителями, педагогами детского сада.

Задачи: организовать мероприятия с детьми познавательного, оздоровительного и развивающего характера, направленные на улучшение состояния их здоровья, активизацию знаний о бережном отношении к своему здоровью, снижение заболеваемости; по привлечению родителей к формированию у детей ценностей здорового образа жизни.

Формы образовательной деятельности ДОО по физическому развитию детей

Совместная деятельность в режимных моментах	Совместная деятельность с педагогом - НОД	Самостоятельная деятельность детей	Совместная деятельность с семьей
Утренняя гимнастика Подвижные игры Физические упражнения Бодрящая гимнастика День здоровья Спортивные упражнения	Двигательная НОД Физкультурные досуги Физкультурные праздники Физкультминутки Подвижные игры Спортивные игры	Самостоятельные подвижные игры Самостоятельная двигательная активность	Физкультурные досуги Физкультурные праздники Консультативные встречи Реализация проектов

Система физкультурно-оздоровительной работы

№ п/п	Мероприятия	Группа	Периодичность	Ответственный
Мониторинг				
1.	Определение уровня физического развития. Определение уровня физической подготовленности детей	Все	2 раза в год (сентябрь и май)	воспитатели групп
2.	Диспансеризация	(Дети 5-7 лет)	1 раз в год	специалисты детской поликлиники
Двигательная деятельность				
1.	Утренняя гимнастика	все группы	Ежедневно	Воспитатели групп

2.	НОД двигательная	все группы	3 раза в неделю	воспитатели групп
3.	День здоровья	все группы, кроме 1 младшей	1 раз в квартал	Воспитатели групп
4.	Подвижные игры	все группы	2-4 раза в день	Воспитатели групп
5.	Бодрящая гимнастика	все группы	ежедневно	Воспитатели групп
6.	Спортивные упражнения	все группы	1 раз в неделю	Воспитатели групп
7.	Спортивные игры	Первая, вторая разновозрастные группы	1-2 раза в неделю	Воспитатели групп
8.	Физкультурные досуги	все группы	1 раз в месяц	воспитатели
9.	Физкультурные праздники	все группы	2 раза в год	
Профилактические мероприятия				
1.	Витаминотерапия	Все группы	2 раза в год	Фельдшер ФАП
2.	Профилактика гриппа и простудных заболеваний (режимы проветривания, утренние фильтры, работа с родителями)	все группы	в неблагоприятные периоды (осень – весна), возникновение инфекции	воспитатели
Нетрадиционные формы оздоровления				
1.	музыкотерапия	все группы	Использование музыкального сопровождения в режимных моментах, бодрящей гимнастики	воспитатели групп
2.	Фитонцидотерапия	все группы	неблагоприятные	мл. воспитатели

	(лук, чеснок)		периоды, эпидемии, инфекционные заболевания	
Закаливание				
1.	Контрастные воздушные ванны	все группы	После дневного сна, на физкультурных занятиях	воспитатели,
2.	Ходьба босиком	все группы	После сна, на занятии физкультурой в зале	воспитатели,
3.	Облегченная одежда детей	все группы	в течении дня	воспитатели, мл. воспитатели
4.	Мытье рук, лица, шеи прохладной водой	все группы	в течении дня	воспитатели, мл. воспитатели

Система закаливающих мероприятий:

№ п/п	Мероприятия	Группа	Периодичность	Ответственный
1.	Контрастные воздушные ванны	Все группы	После дневного сна, на физкультурных занятиях.	Воспитатели групп,
2.	Ходьба босиком	Все группы	После дневного сна, на физкультурных занятиях.	Воспитатели групп,
3.	Облегчённая одежда детей	Все группы	В течение дня	Воспитатели групп, мл. воспитатели
4.	Мытьё рук и лица прохладной водой	Все группы	В течение дня	Воспитатели групп, мл. воспитатели

Планируемые (дополнительные) результаты освоения образовательной области «Физическое развитие»:

- Формирование интереса у детей к занятиям физическими упражнениями;
- Проявление у детей способности к двигательному творчеству и импровизации в танцевальных движениях, плясках, подвижных играх.

Методическое обеспечение

Технологии и методические пособия	Степаненкова Э. Я. Методика физического воспитания. — М., 2005. Степаненкова Э. Я. Методика проведения подвижных игр. — М.: Мт» ка-Синтез. 2008-2010. Степаненкова Э. Я. Физическое воспитание в детском саду. — М.: Мозаика-Синтез, 2005-2010. Материалы Интернет.
-----------------------------------	---

Организация работы с детьми с двух до трех лет

В возрасте от 2 до 3 лет изменяется социальная ситуация развития и ведущая деятельность детей. Ведущим видом деятельности ребенка раннего возраста становится - предметная, а ситуативно-деловое общение со взрослым становится формой и средством организации этой предметной деятельности, в которой ребенок осваивает общественновыбранные способы действия с предметами. Взрослый становится не просто «источником предметов» и помощником в манипуляциях ребенка, но участником его деятельности и образцом для подражания. В дошкольном учреждении проводится комплекс мероприятий с целью облегчения адаптации малышей:

- постепенное формирование группы вновь поступивших малышей;
- гибкий график посещения дошкольного учреждения;
- укороченное пребывание ребенка в дошкольном учреждении;
- временное сохранение привычных для ребенка приемов воспитания;
- использование таких приемов, как ласковое обращение к ребенку, тактильный контакт;
- кратковременное присутствие мамы вместе с ребенком в группе

Организация среды для детей от 2 до 3 лет

В ходе всех режимных процессов педагоги дошкольного учреждения широко используют игровые ситуации, разнообразные игры. С помощью игр поддерживают у каждого ребенка бодрое, радостное настроение, вызывают ощущение эмоциональной общности со взрослыми и детьми, содействуют возникновению чувства симпатии к другому ребенку.

Совместно организованная деятельность в дошкольном учреждении построена интересно и увлекательно, что вызывает у малышей положительное отношение, чувство радости, удовольствия. Речь педагогов богата веселыми интонациями, игрушки и предметы, яркие, красочные,

демонстрируются в действии и движении. В процессе непосредственно образовательной деятельности педагоги используют приемы: сюрпризности, неожиданности, загадочности.

В течение всего дня педагоги организуют, поддерживают и поощряют потребность малышей в речевом общении, создают проблемные ситуации, стимулирующие речевые проявления.

Учитывая возрастные и индивидуальные особенности детей, педагоги организуют с детьми различные игры, берут на себя главные роли, объединяют детей для совместной игры. Показывают образцы различных игровых действий с игрушками, предметами- заместителями, побуждают к разворачиванию игр, драматизируют в лицах знакомые детям потешки, прибаутки, используют игрушки при чтении сказок, рассказов, стихотворений, тем самым обогащают детей новыми знаниями и впечатлениями, стараясь вызвать у детей интерес, желание подражать, содействуют возникновению чувства симпатии к другому ребенку, интереса к нему как к партнеру по игре, развивают умения понимать его интересы, потребности, воспитывают чуткость, отзывчивость, справедливость. Учитывая возрастные и индивидуальные особенности детей, воспитатели способствуют возникновению эмоционально насыщенной атмосферы в игре: включаются в игру, заражая детей своим интересом, эмоциями, используют выразительные движения, мимику, интонированную речь, вносят в игру моменты неожиданности, таинственности, сказочности. Все это способствует укреплению и сохранению физического и психического здоровья малышей, их эмоциональному благополучию.

III. ОРГАНИЗАЦИОННЫЙ РАЗДЕЛ.

1. Материально-техническое обеспечение программы.

Развивающая предметно-пространственная среда обеспечивает максимальную реализацию образовательного потенциала пространства МКДОУ, группы и участка, материалов, оборудования и инвентаря для развития детей дошкольного возраста в соответствии с особенностями каждого возрастного этапа, охраны и укрепления их здоровья, возможность общения и совместной деятельности детей (в том числе детей разного возраста) и взрослых, двигательной активности детей, а также возможности для уединения.

Развивающая предметно-пространственная среда должна обеспечивать реализацию различных образовательных программ; учет национально-культурных, климатических условий, в которых осуществляется образовательная деятельность; учет возрастных особенностей детей.

Развивающая среда построена на следующих принципах:

- 1) насыщенность;
- 2) трансформируемость;
- 3) полифункциональность;
- 4) вариативность;
- 5) доступность;
- 6) безопасность.

Насыщенность среды соответствует возрастным возможностям детей и содержанию Программы.

Образовательное пространство оснащено средствами обучения и воспитания, соответствующими материалами, игровым, спортивным, оздоровительным оборудованием, инвентарем, которые обеспечивают:

- игровую, познавательную, исследовательскую и творческую активность всех воспитанников, экспериментирование с доступными детям материалами (в том числе с песком и водой);
- двигательную активность, в том числе развитие крупной и мелкой моторики, участие в подвижных играх и соревнованиях;
- эмоциональное благополучие детей во взаимодействии с предметно-пространственным окружением;
- возможность самовыражения детей.

Для детей раннего возраста образовательное пространство предоставляет необходимые и достаточные возможности для движения, предметной и игровой деятельности с разными материалами.

Трансформируемость пространства дает возможность изменений предметно-пространственной среды в зависимости от образовательной ситуации, в том числе от меняющихся интересов и возможностей детей;

Полифункциональность материалов позволяет разнообразно использовать различные составляющих предметной среды: детскую мебель, маты, мягкие модули, ширмы, природные материалы, пригодные в разных видах детской активности (в том числе в качестве предметов-заместителей в детской игре).

Вариативность среды позволяет создать различные пространства (для игры, конструирования, уединения и пр.), а также разнообразный материал, игры, игрушки и оборудование, обеспечивают свободный выбор детей.

Игровой материал периодически сменяется, что стимулирует игровую, двигательную, познавательную и исследовательскую активность детей.

Доступность среды создает условия для свободного доступа детей к играм, игрушкам, материалам, пособиям, обеспечивающим все основные виды детской активности;

исправность и сохранность материалов и оборудования.

Безопасность предметно-пространственной среды обеспечивает соответствие всех ее элементов требованиям по надежности и безопасности их использования.

Предметно-развивающая среда помещений и групповых комнат МКОУ « Опоченский центр образования».

Вид помещения	Основное предназначение	Оснащение
Предметно-развивающая среда в МКДОУ		

Музыкально-спортивный зал	<ul style="list-style-type: none"> ➤ Непосредственно образовательная деятельность ➤ Утренняя гимнастика ➤ Досуговые мероприятия, ➤ Праздники ➤ Театрализованные представления ➤ Родительские собрания и прочие мероприятия для родителей 	<ul style="list-style-type: none"> ➤ Телевизор, музыкальный центр, приставка DVD, ➤ Пианино ➤ Детские музыкальные инструменты ➤ Различные виды театра, ширмы ➤ Спортивное оборудование для прыжков, метания, лазания, равновесия ➤ Модули ➤ Сухой бассейн ➤ Шкаф для используемых муз. руководителем пособий, игрушек, атрибутов
Медицинский кабинет	<ul style="list-style-type: none"> ➤ Осмотр детей, консультации медсестры; ➤ Консультативно-просветительская работа с родителями и сотрудниками ДОУ 	<ul style="list-style-type: none"> ➤ Изолятор
Коридоры ДОУ	<ul style="list-style-type: none"> ➤ Информационно-просветительская работа с сотрудниками ДОУ и родителями. 	<ul style="list-style-type: none"> ➤ Стенды для родителей, визитка ДОУ. ➤ Стенды для родителей
Участки	<ul style="list-style-type: none"> ➤ Прогулки, наблюдения; ➤ Игровая деятельность; ➤ Самостоятельная двигательная деятельность ➤ Трудовая деятельность. 	<ul style="list-style-type: none"> ➤ Прогулочные площадки для детей всех возрастных групп. ➤ Игровое, функциональное, и спортивное оборудование. ➤ Физкультурная площадка. ➤ Огород, цветники. Экологическая тропа
Физкультурная площадка	<ul style="list-style-type: none"> ➤ Организованная образовательная деятельность по физической культуре, спортивные игры, досуговые мероприятия, праздники 	<ul style="list-style-type: none"> ➤ Оборудование для спортивных игр
Предметно-развивающая среда в группах		
Микроцентр «Физкультурный уголок»	<ul style="list-style-type: none"> ➤ Расширение индивидуального двигательного опыта в самостоятельной деятельности 	<ul style="list-style-type: none"> ➤ Оборудование для ходьбы, бега, равновесия ➤ Для прыжков ➤ Для катания, бросания, ловли ➤ Для ползания и лазания ➤ Атрибуты к подвижным и спортивным играм

<p>Микроцентр «Уголок природы»</p>	<p>➤ Расширение познавательного опыта, его использование в трудовой деятельности</p>	<p>➤ Календарь природы ➤ Комнатные растения в соответствии с возрастными рекомендациями ➤ Сезонный материал ➤ Гербарий растений ➤ Стенд со сменяющимся материалом на экологическую тематику ➤ Литература природоведческого содержания, набор картинок, альбомы ➤ Материал для проведения элементарных опытов ➤ Обучающие и дидактические игры по экологии ➤ Инвентарь для трудовой деятельности ➤ Природный и бросовый материал. ➤ Материал по астрономии (ст, подг)</p>
<p>Микроцентр «Уголок развивающих игр»</p>	<p>➤ Расширение познавательного сенсорного опыта детей</p>	<p>➤ Дидактический материал по сенсорному воспитанию ➤ Дидактические игры ➤ Настольно-печатные игры</p>
<p>Микроцентр «Строительная мастерская»</p>	<p>➤ Проживание, преобразование познавательного опыта в продуктивной деятельности. Развитие ручной умелости, творчества. Выработка позиции творца</p>	<p>➤ Напольный строительный материал; ➤ Настольный строительный материал ➤ Пластмассовые конструкторы (младший возраст-с крупными деталями) ➤ Схемы и модели для всех видов конструкторов – старший возраст ➤ Мягкие строительно-игровые модули - младший возраст ➤ Транспортные игрушки ➤ Схемы, иллюстрации отдельных построек (мосты, дома, корабли, самолёт и др.).</p>
<p>Микроцентр «Игровая зона»</p>	<p>➤ Реализация ребенком полученных и имеющихся знаний об окружающем мире в игре. Накопление жизненного опыта</p>	<p>➤ Атрибутика для с-р игр по возрасту детей («Семья», «Больница», «Магазин», «Школа», «Парикмахерская», «Почта», «Армия», «Библиотека», «Ателье») ➤ Предметы- заместители</p>
<p>➤</p>	<p>➤</p>	<p>➤</p>

Микроцентр «Краеведческий уголок»	➤ Расширение краеведческих представлений детей, накопление познавательного опыта	<ul style="list-style-type: none"> ➤ Государственная, Тульская, районная символика ➤ Образцы русских и тульских костюмов ➤ Наглядный материал: альбомы, картины, фотоиллюстрации и др. ➤ Предметы народно- прикладного искусства ➤ Предметы русского быта ➤ Детская художественная литература
Микроцентр «Книжный уголок»	➤ Формирование умения самостоятельно работать с книгой, «добывать» нужную информацию.	<ul style="list-style-type: none"> ➤ Детская художественная литература в соответствии с возрастом детей ➤ Наличие художественной литературы ➤ Иллюстрации по темам образовательной деятельности по ознакомлению с окружающим миром и ознакомлению с художественной литературой ➤ Материалы о художниках – иллюстраторах ➤ Портрет поэтов, писателей (старший возраст) ➤ Тематические выставки
Микроцентр «Творческая мастерская»	➤ Проживание, преобразование познавательного опыта в продуктивную деятельность. Развитие ручной умелости, творчества. Выработка позиции творца	<ul style="list-style-type: none"> ➤ Бумага разного формата, разной формы, разного тона ➤ Достаточное количество цветных карандашей, красок, кистей, тряпочек, пластилина (стеки, доски для лепки) ➤ Наличие цветной бумаги и картона ➤ Достаточное количество ножниц с закругленными концами, клея, клеенок, тряпочек, салфеток для аппликации ➤ Бросовый материал (фольга, фантики от конфет и др.) ➤ Место для сменных выставок детских работ, совместных работ детей и родителей ➤ Место для сменных выставок произведений изоискусства ➤ Альбомы- раскраски ➤ Наборы открыток, картинки, книги и альбомы с иллюстрациями, предметные картинки ➤ Предметы народно – прикладного искусства
Микроцентр «Музыкальный»	➤ Развитие творческих способностей в самостоятельно-ритмической деятельности	<ul style="list-style-type: none"> ➤ Детские музыкальные инструменты ➤ Портрет композитора (старший возраст)

уголок»	<ul style="list-style-type: none"> ➤ Магнитофон ➤ Набор аудиозаписей ➤ Музыкальные игрушки (озвученные, не озвученные) ➤ Игрушки- самоделки ➤ Музыкально- дидактические игры ➤ Музыкально- дидактические пособия
---------	--

2.Обеспечение методическими рекомендациями и средствами обучения и воспитания

Примерная основная общеобразовательная программа «От рождения до школы» под редакцией Н.Е. Вераксы, Т.С. Комаровой, М.А. Васильевой

<p>Программы, технологии и пособия по образовательной области «Физическое развитие»</p>	<ul style="list-style-type: none"> ➤ Физическое воспитание в детском саду / Э.Я. Степаненкова. – М.: Мозаика-синтез, 2005. ➤ Физкультурные занятия с детьми 3-4 лет – Л.И.Пензулаева - М.: Просвещение, 1983. ➤ Физкультурные занятия в детском саду (средняя группа) – Л.И.Пензулаева - М.: Мозаика-синтез, 2009. ➤ Физкультурные занятия в детском саду (старшая группа) – Л.И.Пензулаева - М.: Мозаика-синтез, 2009. ➤ Физкультурные занятия в детском саду (подготовительная группа) – Л.И.Пензулаева - М.: Мозаика-синтез, 2009. ➤ Подвижные игры и игровые упражнения (для детей 3-5 лет) – Л.И.Пензулаева – М.: ГИЦ «Владос» - 2001 ➤ Подвижные игры и игровые упражнения (для детей 5-7 лет) – Л.И.Пензулаева – М.: ГИЦ «Владос» - 2001 ➤ Спортивные праздники в детском саду – З.Ф.Аксенова - М.: ТЦ «Сфера» - 2004 ➤ Теория и методика физического воспитания и развития ребенка / Э.Я. Степаненкова. – М.: Academia, 2001. ➤ Двигательная активность ребенка в детском саду / М.А. Рунова. – М.: Мозаика-синтез, 2000. ➤ Укрепляйте здоровье детей – Е.Н.Вавилова - М.: Просвещение, 1986. ➤ Оздоровительная гимнастика для детей дошкольного возраста (3-7 лет) – М.: ГИЦ «Владос», 2001 ➤ Физическое развитие и здоровье детей 3-7 лет / Л.В. Яковлева, Р.А. Юдина. – М.: Владос, 2003. ➤ Тематические физкультурные занятия и праздники в дошкольном учреждении / А.П. Щербак. – М.: Владос, 1999. ➤ Физкультурные праздники в детском саду / В.Н. Шебеко, Н.Н. Ермак. – М.: Просвещение, 2003. ➤ Здоровьесберегающие технологии воспитания в детском саду / Под ред. Т.С. Яковлевой. – М.: Школьная пресса, 2006. ➤ «Школа здорового человека» Г.И.Кулик, Н.Н.Сергиенко, 2008г. ➤ Беседы о здоровье – Т.А.Шорыгина - М.: ТЦ «Сфера», 2007.
--	---

	<p>Основы безопасности (для детей 5-8 лет)– Т.А.Шорыгина - М.: ТЦ «Сфера», 2007. Правила пожарной безопасности для детей 5-8 лет – Т.А.Шорыгина - М.: ТЦ «Сфера», 2007.</p>
<p>Программы, технологии и пособия по образовательной области «Социально-коммуникативное развитие»</p>	<p>«Юный эколог» // Николаева С.Н. - М., 1998. «Ознакомление дошкольников с окружающим и социальной действительностью» (младшая группа) – Н.В.Алешина – Москва – 2005 «Ознакомление дошкольников с окружающим и социальной действительностью» (средняя группа) – Н.В.Алешина – Москва – 2005 «Социально-нравственное воспитание детей 3-4 лет – игровая и продуктивная деятельность» - Н.Г.Комратова, Л.Ф.Грибова - М.: ТЦ «Сфера», 2005. Нравственно-трудовое воспитание ребенка-дошкольника – Л.В.Куцакова – М.: ГИЦ «Владос», 2003 Родные сказки: нравственно-патриотическое воспитание – Т.А.Шорыгина – М.: Прометей, 2003 С чего начинается Родина? – под. ред. Л.А.Кондрыкинской - ТЦ «Сфера», 2003. Моя Страна. Возрождение национальной культуры и воспитание нравственно-патриотических чувств – В.И.Натарова – Воронеж: ТЦ «Учитель» - 2005 Народные праздники в детском саду – М.Б.Зацепина, Т.В.Антонова – М.: «Мозаика-Синтез». 2005 ➤ Бондаренко А.К. Дидактические игры в детском саду. – М.: Просвещение, 1991. ➤ Смирнова Е.О., Богуславская З.М. Развивающие игры для детей. – М.: Просвещение, 1991. ➤ Мир праздников для дошкольников – Л.Г.Горькова, Л.А.Обухова – Москва - 2006 Безопасности - Н.Н. Авдеева, О.Л. Князева, Р.Б. Стеркина - СПб: «Детство-Пресс», 2002. Как обеспечить безопасность дошкольников: Конспекты занятий по основам безопасности детей дошкольного возраста: Кн. для воспитателей детского сада. / К.Ю. Белая, В.Н. Зимонина, Л.А. Кондрыкинская и др. – 5-е изд. – М.: Просвещение, 1998. Нравственно- трудовое воспитание детей в детском саду. / Под редакцией Р.С. Буре. – М.: Просвещение, 1987. ➤ Воспитание дошкольника в труде. / Под ред. В.Г. Нечаевой. – М.: Просвещение, 1974, 1980, 1983. ➤ Учите детей трудиться. / Р.С. Буре, Г.Н. Година. – М., 1983. ➤ Трудовое воспитание детей. Учебное пособие. / В.И. Логинова. – Ленинград, 1974. ➤ Конструирование и ручной труд в детском саду. Пособие для воспитателей / Л.В. Куцакова. – М: Просвещение, 1990. ➤ Чудесные поделки из бумаги. Книга для воспитателей детского сада. / З.А. Богатеева. – М.: Просвещение, 1992. ➤ Конструирование из природного материала. / Л.А. Парамонова. – М: Карапуз.</p>
<p>Программы, технологии и пособия</p>	<p>➤ Бондаренко А.К. Дидактические игры в детском саду. – М.: Просвещение, 1985. ➤ Развитие связной речи – В.В.Коноваленко, С.В.Коноваленко – М.: Издательство «ГНОМ и Д» - 2001</p>

<p>по образовательной области «Речевое развитие»</p>	<ul style="list-style-type: none"> ➤ Ознакомление с окружающим миром и развитие речи – Л.Г.Селихова – М.: «Мозаика-Синтез» - 2008 ➤ Игры и занятия по развитию речи дошкольников – Т.И.Петрова, Е.С.Петрова – М.: «Школьная Пресса» - 2009 ➤ Грамматические игры в детском саду: Методические рекомендации в помощь воспитателям дошкольных учреждений / Сост. Г.И. Николайчук. – Ровно, 1989. ➤ Занятия по развитию речи в детском саду / Под ред. О.С. Ушаковой. – М.: «Совершенство» 2001. ➤ Илларионова Ю.Г. Учите детей отгадывать загадки. – М.: Просвещение, 1985. ➤ Обучение грамоте в детском саду – Л.Е.Журова – М.: «Педагогика» - 1978 ➤ Литература и фантазия / Сост. Л.Е. Стрельцова. – М.: Просвещение, 1992. ➤ Гурович Л., Береговая Л., Логинова В. Ребенок и книга. – СПб., 1996. ➤ Ушакова О.С. Знакомим дошкольников с литературой. – М.: Сфера, 1998. ➤ Ушакова О.С. Знакомим дошкольников 3-5 лет с литературой. – М., 2010. ➤ Ушакова О.С. Знакомим дошкольников 5-7 лет с литературой. – М., 2010.
<p>Программы, технологии и пособия по образовательной области «Познавательное развитие»</p>	<ul style="list-style-type: none"> ➤ Гризик Т. Познавательное развитие детей 4-5 лет. – М., 1997. ➤ Беседы о профессиях с детьми 4-7 лет – Т.В.Потапова - М.: ТЦ «Сфера», 2008 ➤ «Экологические занятия с детьми 5-6 лет» - Т.М.Бондаренко – Воронеж: ТЦ «Учитель» - 2002 ➤ «Экологические занятия с детьми 6-7 лет» - Т.М.Бондаренко – Воронеж: ТЦ «Учитель» - 2002 ➤ Юный эколог – С.Н.Николаева – М.: «Мозаика-Синтез», 2002 ➤ Методика экологического воспитания в детском саду – С.Н.Николаева – М.: «Просвещение», 2001 ➤ Программа «Ребенок в мире поиска» - под. ред. О.В.Дыбиной - М.: ТЦ «Сфера», 2007 ➤ Комплексные занятия в средней группе детского сада – Т.М.Бондаренко – Воронеж – ТЦ «Учитель» - 2001 ➤ Комплексные занятия в старшей группе детского сада – Т.М.Бондаренко – Воронеж – ТЦ «Учитель» - 2004 ➤ Комплексные занятия в подготовительной группе детского сада – Т.М.Бондаренко – Воронеж – ТЦ «Учитель» - 2005 ➤ Обучение детей дошкольного возраста конструированию и ручному труду – Н.Ф.Тарловская, Л.А.Топоркова – М.: «Просвещение» и «Владос» - 1994 ➤ Занятия на прогулках с детьми младшего дошкольного возраста – С.Н.Теплюк – М.: ГИЦ «Владос» - 2001 ➤ Математика от трех до шести / Сост. З.А. Михайлова, Э.Н. Иоффе. – СПб.: Акцидент, 1996. ➤ Михайлова З.Л. Игровые задачи для дошкольников. – СПб.: Детство-Пресс, 1999. ➤ Протасова Е.Ю., Родина Н.М. Познание окружающего мира с детьми 3-7 лет. – М., 2009. ➤ Конструирование – З.В.Лиштван – М.: Просвещение – 1981 ➤ Математика в детском саду – Л.С.Метлина – М.: «Просвещение» - 1982

<p>Программы, технологии и пособия пособий по образовательной области «Художественно-эстетическое развитие»</p>	<ul style="list-style-type: none"> ➤ Лепка с детьми 5-6 лет – Д.Н.Колдина – М.: «Мозаика-Синтез» - 2011 ➤ Программа эстетического воспитания детей 2-7 лет «Красота. Радость. Творчество» / Комарова Т.С., Антонова А.В., Зацепина М.Б. - М., 2002. ➤ Швайко Г.С. Занятия по изобразительной деятельности в детском саду (средняя, старшая, подготовительная группы). – М.: ГИЦ «Владос», 2002. ➤ Конспекты занятий в подготовительной группе детского сада (ИЗО) – О.В.Недорезова – Воронеж - 2006 ➤ Народное искусство в воспитании детей – под ред. Т.С.Комаровой – Москва, 1997 ➤ Обучение дошкольников технике рисования – под ред. М.А.Васильевой, В.В.Гербовой, Т.С.Комаровой – Москва: Педагогическое общество России, 2005 ➤ Казакова Т.Г. Развивайте у дошкольников творчество (Конспекты занятий рисованием, лепкой, аппликацией): Пособие для воспитателей дет. сада.- М.: Просвещение, 1985. ➤ Комарова Т.С. Занятие по изобразительной деятельности в детском саду: Кн. для воспитателя дет.сада.- 3-е изд., перераб. и доп. – М.: Просвещение, 1991. ➤ Куцакова Л.В. Конструирование и ручной труд в детском саду: Программа и конспекты занятий. М.,2007 ➤ Куцакова Л.В. Занятия по конструированию из строительного материала. М.2006. ➤ Куцакова Л.В. Творим и мастерим. Ручной труд: Пособие для педагогов и родителей. –М., 2007. ➤ Ветлугина Н.А. Музыкальное воспитание в детском саду. – М.: Просвещение, 1981. – 240 с., нот. – (Б-ка воспитателя дет. сада). ➤ Держинская И.Л., Музыкальное воспитание младших дошкольников: Пособие для воспитателя и муз. руководителя дет. сада. (из опыта работы) – М.: Просвещение , 1985 - 160с., нот. ➤ Петрова В.А. Музыка-малышам. – М.: Мозаика-Синтез, 2001. ➤ Петрова В.А., Мы танцуем и поем. – М.: Карапуз, 2003.
--	---

3. Организация режима пребывания детей в образовательном учреждении

Ежедневная организации жизни и деятельности детей осуществляется с учетом:

- построения образовательного процесса на адекватных возрасту формах работы с детьми: основной формой работы с детьми дошкольного возраста и ведущим видом деятельности для них является игра;
- решения программных образовательных задач в совместной деятельности взрослого и детей и самостоятельной деятельности детей не только в рамках непосредственно образовательной деятельности, но и при проведении режимных моментов в соответствии со спецификой дошкольного образования.

Организация режима дня.

При проведении режимных процессов МДОУ придерживается следующих **правил**:

- Полное и своевременное удовлетворение всех органических потребностей детей (в сне, питании).
- Тщательный гигиенический уход, обеспечение чистоты тела, одежды, постели.
- Привлечение детей к посильному участию в режимных процессах; поощрение самостоятельности и активности.
- Формирование культурно-гигиенических навыков.
- Эмоциональное общение в ходе выполнения режимных процессов.
- Учет потребностей детей, индивидуальных особенностей каждого ребенка.
- Спокойный и доброжелательный тон обращения, бережное отношение к ребенку, устранение долгих ожиданий, так как аппетит и сон малышей прямо зависят от состояния их нервной системы.

Основные *принципы* построения режима дня:

- Режим дня выполняется на протяжении всего периода воспитания детей в дошкольном учреждении, сохраняя последовательность, постоянство и постепенность.
- Организация режима дня проводится с учетом теплого и холодного периода года

РЕЖИМ ДНЯ МКОУ « Опоченский центр образования»

(разработан на основании « Санитарно-эпидемиологических требований к устройству, содержанию и организации режима работы в дошкольных образовательных организациях СанПин 2.4.1.3049-13)

Режимные моменты	время
Приход детей в детский сад, свободная игра, самостоятельная деятельность, утренняя гимнастика	7.30 – 8.15
Подготовка к завтраку, завтрак	8.30 – 8.50
Подготовка к занятиям	8.50 – 9.00
Организованная детская деятельность, занятия	9.00 – 10.30
Подготовка к прогулке, прогулка	10.30 – 12.00
Возвращение с прогулки	12.00 – 12.20

Подготовка к обеду, обед	12.20 – 13.00
Подготовка ко сну, дневной сон	13.00 – 15.00
Постепенный подъём, самостоятельная деятельность	15.00 – 15.30
Полдник	15.30 – 15.45
Игры, самостоятельная и организованная детская деятельность	15.45 – 16.40
Подготовка к прогулке, прогулка, уход домой	16.40 – 17.30

В летний период детский сад работает в каникулярном режиме (1 –я неделя июня – 4 неделя августа). Летний оздоровительный период с 01.06. по 31.08. - во время которого проводится ООД только эстетическо-оздоровительного цикла (музыкальные, спортивные, изобразительного искусства), а также спортивные и подвижные игры, спортивные праздники, экскурсии и другое.

3.1. Кадровые условия реализации программы.

Директор МКОУ « Опоченский центр образования» - Потоцкий Геннадий Петрович

Заместитель директора по УВР ДО – Кулагина Наталия Евгеньевна

Педагогические кадры:

Воспитатель –4.

Образование

Высшее

Среднее

Воспитатели

2

2

Категория

Без категории

Соответствует занимаемой должности

1 категория

Воспитатели

4

Укомплектованность кадрами 100%.

Часть, формируемая участниками образовательных отношений

1. Программы примерные, парциальные, авторские

При организации образовательного процесса ДОУ в своей работе опирается на программы:

ОТ РОЖДЕНИЯ ДО ШКОЛЫ. Примерная общеобразовательная программа дошкольного образования / Под ред. Н. Е. Вераксы, Т. С. Комаровой, М. А. Васильевой. — М.: МОЗАИКА СИНТЕЗ, 2015. — с. Руководители авторского коллектива:

Веракса Николай Евгеньевич — доктор психологических наук, профессор, декан факультета психологии образования Института психологии им. Л. С. Выготского РГГУ.

Комарова Тамара Семеновна — доктор педагогических наук, профессор, заслуженный деятель науки РФ, академик Международной академии наук педагогического образования, заведующий кафедрой начального образования и педагогических технологий МГГУ им. М. А. Шолохова, директор научно-образовательного центра «Новые образовательные технологии и творческое развитие личности» при педагогическом факультете МГГУ им. М. А. Шолохова.

Васильева Маргарита Александровна — Заслуженный учитель России, Отличник просвещения СССР, Отличник просвещения РСФСР, ответственный редактор первого издания «Программы воспитания и обучения в детском саду» (М., 1985).

Цели и задачи реализации Программы

Примерная программа «От рождения до школы» разработана на основе Федерального государственного образовательного стандарта дошкольного образования (Приказ № 1155 от 17 октября 2013 года) и предназначена для использования в дошкольных образовательных организациях для формирования основных образовательных программ (ООП ДО). Главной задачей, стоящей перед авторами Программы, является создание программного документа, помогающего педагогам организовать образовательно-воспитательный процесс в соответствии с требованиями ФГОС и позволяющего написать на базе Примерной программы свою ООП.

Ведущие цели Программы — создание благоприятных условий для полноценного проживания ребенком дошкольного детства, формирование основ базовой культуры личности, всестороннее развитие психических и физических качеств в соответствии с возрастными и индивидуальными особенностями, подготовка к жизни в современном обществе, к обучению в школе, обеспечение безопасности жизнедеятельности дошкольника.

Особое внимание в Программе уделяется развитию личности ребенка, сохранению и укреплению здоровья детей, а также воспитанию у дошкольников таких качеств, как:

- патриотизм;
- активная жизненная позиция;
- творческий подход в решении различных жизненных ситуаций;
- уважение к традиционным ценностям.

Эти цели реализуются в процессе разнообразных видов детской деятельности: игровой, коммуникативной, трудовой, познавательно-исследовательской, продуктивной, музыкально-художественной, чтения.

Для достижения целей Программы первостепенное значение имеют:

- забота о здоровье, эмоциональном благополучии и своевременном всестороннем развитии каждого ребенка;
- создание в группах атмосферы гуманного и доброжелательного отношения ко всем воспитанникам, что позволяет растить их общительными, добрыми, любознательными, инициативными, стремящимися к самостоятельности и творчеству;
- максимальное использование разнообразных видов детской деятельности, их интеграция в целях повышения эффективности воспитательно-образовательного процесса;
- творческая организация (креативность) воспитательно-образовательного процесса;

- вариативность использования образовательного материала, позволяющая развивать творчество в соответствии с интересами и наклонностями каждого ребенка;
- уважительное отношение к результатам детского творчества;
- единство подходов к воспитанию детей в условиях дошкольного образовательного учреждения и семьи;
- соблюдение в работе детского сада и начальной школы преемственности, исключающей умственные и физические перегрузки в содержании образования детей дошкольного возраста, обеспечивающей отсутствие давления предметного обучения.

Решение обозначенных в Программе целей и задач воспитания возможно только при систематической и целенаправленной поддержке педагогом различных форм детской активности и инициативы, начиная с первых дней пребывания ребенка в дошкольном образовательном учреждении. От педагогического мастерства каждого воспитателя, его культуры, любви к детям зависят уровень общего развития, которого достигнет ребенок, степень прочности приобретенных им нравственных качеств. Заботясь о здоровье и всестороннем воспитании детей, педагоги дошкольных образовательных учреждений совместно с семьей должны стремиться сделать счастливым детство каждого ребенка.

Программа «Юный эколог», автор С.Н.Николаева

Программа «Юный эколог» направлена на формирование основ экологической культуры у детей 2-7 лет в условиях детского сада, на развитие в детях гуманного отношения к живым существам, на формирование навыков ухода за обитателями уголка природы. Программа построена с учетом результатов исследований ученых в области детской психологии и педагогики (А.В. Запорожца, Л.А. Венгера, В.С. Мухиной, Н.Н. Поддьякова, П.Г. Саморуковой и др).

Программа состоит из 2-х подпрограмм:

«Экологическое воспитание дошкольников», которая основывается на чувственном восприятии детьми природы (триада «вижу-слышу-осязаю»), эмоциональном взаимодействии с ней (любой контакт с природой обязательно вызывает какие-либо эмоции), элементарных знаниях о жизни, росте и развитии живых существ;

«Повышение квалификации дошкольных работников по экологическому воспитанию детей».

Основные цели программы:

ознакомление детей с разнообразием окружающего мира и деятельности человека в природе;

формирование у ребенка осознанного и гуманного отношения к природным явлениям, объектам и живым существам;

формирование навыков ухода за обитателями уголков природы.

Принципы реализации программы:

постепенное наращивание объема материала;

первоочередное использование природного окружения: растения и животных зеленой зоны детского сада и участков;

продвижение детей от единичных сенсорных впечатлений к многообразию этих впечатлений, затем – к конкретным представлениям, затем – к обобщению представлений;

широкое использование разных видов практической деятельности;

подача познавательного материала с помощью приемов, вызывающих у детей интерес и положительные эмоции.

Программа включает 6 разделов:

- **неживая природа:** вселенная, вода, воздух, почва и камни, сезоны (включает в себя элементарные сведения о мироздании, неживой природе Земли и ее значении в жизни живых существ);

- **разнообразие растений:** комнатные, растения на участке детского сада (направлен на раскрытие взаимосвязи растений со средой обитания);
- **многообразие животных:** обитатели уголка природы, домашние и дикие животные, перелетные и зимующие птицы (направлен на раскрытие взаимосвязи животных со средой обитания);
- **рост и развитие растений и животных, их связь со средой обитания:** растений, животные, птицы, млекопитающие (направлен на получение детьми знаний о роли взаимосвязей в процессе онтогенеза - роста и развития отдельных видов растений и высших животных);
- **жизнь растений и животных в сообществе:** лес как экосистема, пруд, озеро, река как экосистема, луг как экосистема (раскрывает взаимосвязи внутри сообществ, жизнь которых дети могут наблюдать);
- **взаимодействие человека с природой:** как человек использует природу, как охраняет ее.

2. Особенности традиционных событий, праздников, мероприятий

Программа предусматривает организацию культурно -досуговой деятельности детей, задачами которой являются:

- организация культурного отдыха детей, их эмоциональной разрядки;
- развитие детского творчества в различных видах деятельности и культурных практиках;
- создание условий для творческого взаимодействия детей и взрослых;
- обогащение личного опыта детей разнообразными впечатлениями, расширение их кругозора средствами интеграции содержания различных образовательных областей;
- формирование у детей представлений об активных формах культурного отдыха, воспитание потребности в их самостоятельной организации.

Цикличность организации досуговых мероприятий предполагает еженедельное их проведение (от 10 до 30 минут), в зависимости от возраста) во второй половине дня. Содержание досуговых мероприятий с детьми планируется педагогами (воспитателями, музыкальным руководителем, инструктором по физической культуре) в зависимости от текущих программных задач, времени года, возрастных особенностей детей, интересов и потребностей дошкольников.

Количество праздников, фактическая дата проведения, период подготовки, время проведения самостоятельно определяется и согласуется с комплексно-тематическим планированием педагогами, реализующими Программу.

Формы организации досуговых мероприятий:

- праздники и развлечения различной тематики;
- выставки детского творчества, совместного творчества детей, педагогов и родителей;
- спортивные и познавательные досуги;
- творческие проекты, мастерские и пр.

Программа «Зеленый огонек здоровья» автор (М.Ю. Картушина)

Программа «Зеленый огонек здоровья» построена на идеях науки о здоровье – валеологии. В её основе лежат научно-обоснованные оздоровительные методики, адаптированные к определенному возрасту.

Данная программа направлена на получение валеологического образования, представления о том, что такое здоровье, как заботиться о своём здоровье, как сохранить и укрепить его.

Ее материал включает в себя не только оздоровительные, но и познавательные элементы, способствующие воспитанию личности ребёнка.

Программа учитывает климатические и экологические особенности региона. Акцент в оздоровительной работе делается на профилактику простудных заболеваний, что актуально для региона.

Рекомендуется для работы с детьми всех возрастных групп, работа по оздоровлению детей ведётся в первую очередь через музыку путём формирования у ребенка эмоционально-музыкальной доминанты (ЭМД). По определению М. Лазарева, ЭМД - сложная система восприятия ребёнком окружающего мира и самого себя через музыкальные образы, возникающие в процессе музыкального творчества (пения, сочинения музыки, игры на детских музыкальных инструментах, слушания музыки и т. д.), система, связанная с различными сторонами его эмоциональной сферы и обуславливающая стиль его поведения.

Программа «Зеленый огонек здоровья» строится по следующим принципам :

- Принцип целостности, комплексности педагогических процессов.
- Принцип индивидуально-личностной ориентации воспитания. Его суть в том, что главной целью образования становится ребёнок, а не окружающий мир.
- Принцип успешности. На первом этапе формирования здоровья ребёнок получает задания, которые он способен успешно выполнить.
- Принцип целостно-смыслового равенства взрослого и ребёнка. В детском саду создаются условия для наиболее полного раскрытия личности ребёнка, а педагог старается максимально развить способности детей.
- Принцип индивидуального выбора. Ребёнок учится делать правильный для себя выбор.
- Принцип коммуникативности. У детей воспитывается потребность в общении, в процессе которой формируется социальная мотивация здоровья.
- Принцип креативности личности ребёнка, заключающийся в творческом **развитии** личности детей в процессе эмоционально-дыхательного музыкального тренинга.
- Принцип взаимодействия детского сада и семьи, преемственности со школой, направленный на создание условий для реализации способностей ребёнка

В качестве **отличительных особенностей** программы выделены:

- комплексный подход к организации жизнедеятельности дошкольника в ДООУ;
- учет климато -географических и экологических особенностей региона;

- использование музыки в качестве фактора, интегрирующего содержание педагогической работы с детьми;
- включение в режим жизни детей в ДОО еженедельных оздоровительных занятий;
- использование педагогических ресурсов малых форм народного фольклора для оздоровительных пауз;
- сотрудничество в оздоровительной работе с родителями воспитанников ДОО.

В структуре программы представлены следующие **разделы**:

- познавательная деятельность;
- организация здорового ритма жизни и двигательной активности детей;
- медицинское обеспечение оздоровительной работы;
- закаливание детей;
- организация рационального питания;
- создание условий для оздоровительной работы с детьми;
- работа с родителями;
- работа с коллективом ДОО,

Программа является комплексной, т. е. в её реализации принимают участие все сотрудники детского сада. Основой являются еженедельные валеологические, музыкальные и физкультурные занятия, партнёрская совместная деятельность педагога и ребёнка в течение дня

Программа реализуется через следующие виды деятельности: еженедельные познавательные уроки здоровья, нетрадиционная утренняя гимнастика под классическую музыку, динамические оздоровительные паузы (физкультминутки, пальчиковые игры, телесные игры), «минутки здоровья» (самомассаж, дыхательная гимнастика, упражнения на коррекцию зрения), релаксационные упражнения, коммуникативные игры и тематические досуги, в процессе которых решаются оздоровительные, познавательные задачи.

Региональный компонент
Методическое обеспечение по краеведению:

Перечень программ	1. «Приобщение детей к истокам русской народной культуры» Князева О.Л., Маханева М.Д. изд.» Детство-Пресс» 2008
Перечень пособий	1.Пахомов В.Ф. Тульский край в литературе и искусстве. Тула: Пересвет,2004. 2.Дыбина О.В. Что было до...М.,2002. 3.Пеньков В. История Тульской области.Тула.Пересвет,2004. 4.Ашурков В.П. Тульская старина. Тула ,1994. 5.Алюшин А.И. Растения Тульского края.Тула,1982. 6.Шпикалова Т.Я. Я живу в России. М.2006. 7.Данилина Г.Н. Дошкольнику-об истории и культуре России. М.,2003. 8.Козлова С.А..Моя Родина. М.,2003. 9.Богуславский В.В.Тульские древности. Энциклопедический словарь-справочник. Тула 1995. 10.Журавлева З. Филимоновские чародеи.Тула,1970. 11.Куликов В. Тульские деревянные кружева.Тула.1986. 12.Ксенофонтов А.И. Ясная поляна сегодня.Тула,1971. 11.Край наш Тульский. Тула Пересвет,2002. 12.Энциклопедия городов и районов Тульской области. Тула, Пересвет,2000.

Статьи журналов «Управление ДОУ»

1. «Управление ДОУ» №1 - 2005г. Н.П.Форталева «Экскурсии - средство приобщения детей к истории родного края»
2. «Управление ДОУ №1-2005г. Е.К.Ривина «Ознакомление дошкольников с государственной символикой России»
3. «Управление ДОУ №1 - 2005г. Н.Г.Комратова, Л.Ф.Грибанова «Моя малая Родина»
4. «Управление ДОУ» №8 - 2006г. Т.И.Доможакова «Воспитание патриотизма у детей старшего дошкольного возраста»
5. «Управление ДОУ» №3 - 2006г. Е.В.Рылеева, Н.П.Белакирева «Улицы, по которым я хожу»
6. «Управление ДОУ» №8 - 2006г. Л.Н.Коротовских «Методическое сопровождение краеведения в ДОУ»

Дополнительный раздел
КРАТКАЯ ПРЕЗЕНТАЦИЯ ОБРАЗОВАТЕЛЬНОЙ ПРОГРАММЫ
МКОУ « Опоченский центр образования»

Возрастные и индивидуальные особенности детей.

Основная образовательная программа МКОУ « Опоченский центр образования» охватывает возраст детей от 2 до 7 лет.

Программа обеспечивает развитие личности детей дошкольного возраста в различных видах общения и деятельности с учетом их возрастных, индивидуальных психологических и физиологических особенностей.

Программа направлена на:

- создание условий развития ребенка, открывающих возможности для его позитивной социализации, его личностного развития, развития инициативы и творческих способностей на основе сотрудничества со взрослыми и сверстниками и соответствующим возрасту видам деятельности;
- на создание развивающей образовательной среды, которая представляет собой систему условий социализации и индивидуализации детей.

Строится основная образовательная программа на таких программах:

- Примерная основная образовательная программа дошкольного образования «От рождения до школы» под редакцией Н.Е. Вераксы, Т.С. Комаровой, М.А. Васильевой.

Содержание Программы охватывает следующие образовательные области:

- социально-коммуникативное развитие;
- познавательное развитие;
- речевое развитие;
- художественно-эстетическое развитие;
- физическое развитие.

Социально-коммуникативное развитие направлено на усвоение норм и ценностей, принятых в обществе, включая моральные и нравственные ценности; развитие общения и взаимодействия ребенка со взрослыми и сверстниками; становление самостоятельности, целенаправленности и саморегуляции собственных действий; развитие социального и эмоционального интеллекта, эмоциональной отзывчивости, сопереживания, формирование готовности к совместной деятельности со сверстниками, формирование уважительного отношения и чувства принадлежности к своей семье и к сообществу детей и взрослых в Организации; формирование позитивных установок к различным видам труда и творчества; формирование основ безопасного поведения в быту, социуме, природе.

Познавательное развитие предполагает развитие интересов детей, любознательности и познавательной мотивации; формирование познавательных действий, становление сознания; развитие воображения и творческой активности; формирование первичных представлений о себе, других людях, объектах окружающего мира, о свойствах и отношениях объектов окружающего мира (форме, цвете, размере, материале, звучании, ритме, темпе, количестве, числе, части и целом, пространстве и времени, движении и покое, причинах и следствиях и др.), о малой родине и Отечестве, представлений о социокультурных ценностях нашего народа, об отечественных традициях и праздниках, о планете Земля как общем доме людей, об особенностях ее природы, многообразии стран и народов мира.

Речевое развитие включает владение речью как средством общения и культуры; обогащение активного словаря; развитие связной, грамматически правильной диалогической и монологической речи; развитие речевого творчества; развитие звуковой и интонационной культуры речи, фонематического слуха; знакомство с книжной культурой, детской литературой, понимание на слух текстов различных жанров детской литературы; формирование звуковой аналитико-синтетической активности как предпосылки обучения грамоте.

Художественно-эстетическое развитие предполагает развитие предпосылок ценностно-смыслового восприятия и понимания произведений искусства (словесного, музыкального, изобразительного), мира природы; становление эстетического отношения к окружающему миру; формирование элементарных представлений о видах искусства; восприятие музыки, художественной литературы, фольклора; стимулирование сопереживания персонажам художественных произведений; реализацию самостоятельной творческой деятельности детей (изобразительной, конструктивно-модельной, музыкальной и др.).

Физическое развитие включает приобретение опыта в следующих видах деятельности детей: двигательной, в том числе связанной с выполнением упражнений, направленных на развитие таких физических качеств, как координация и гибкость; способствующих правильному формированию опорно-двигательной системы организма, развитию равновесия, координации движения, крупной и мелкой моторики обеих рук, а также с правильным, не наносящим ущерба организму, выполнением основных движений (ходьба, бег, мягкие прыжки, повороты в обе стороны), формирование начальных представлений о некоторых видах спорта, овладение подвижными играми с правилами; становление целенаправленности и саморегуляции в двигательной сфере; становление ценностей здорового образа жизни, овладение его элементарными нормами и правилами (в питании, двигательном режиме, закаливании, при формировании полезных привычек и др.).

Программой предусмотрена необходимость охраны и укрепления физического и психического здоровья детей, обеспечения эмоционального благополучия каждого ребенка. Так она позволяет формировать оптимистическое отношение детей к окружающему, что дает возможность ребенку жить и развиваться, обеспечивает позитивное эмоционально-личностное и социально-коммуникативное развитие.

Содержание образовательных областей зависит от возрастных и индивидуальных особенностей детей. Определяется целями и задачами Программы и реализуется в различных видах деятельности.

Виды деятельности в ДОУ для детей дошкольного возраста.

Игровая, коммуникативная (общение и взаимодействие со взрослыми и сверстниками), познавательно-исследовательская (исследования объектов окружающего мира и экспериментирования с ними), а также восприятие художественной литературы и фольклора, самообслуживание и элементарный бытовой труд (в помещении и на улице), конструирование из разного материала, включая конструкторы, модули, бумагу, природный и иной материал, изобразительная (рисование, лепка, аппликация), музыкальная (восприятие и понимание смысла музыкальных произведений, пение, музыкально-ритмические движения, игры на детских музыкальных инструментах) и двигательная (овладение основными движениями) формы активности ребенка

Содержание Программы отражает следующие аспекты социальной ситуации развития ребёнка дошкольного возраста:

- предметно-пространственная развивающая образовательная среда;
- характер взаимодействия со взрослыми;
- характер взаимодействия с другими детьми;
- система отношений ребёнка к миру, к другим людям, к себе самому.

Программа включает следующие разделы:

1. Целевой.

К целевым ориентирам дошкольного образования относятся следующие социальные и психологические характеристики личности ребёнка на этапе завершения дошкольного образования:

-ребёнок проявляет *инициативность* и *самостоятельность* в разных видах деятельности – игре, общении, конструировании и др. Способен *выбирать* себе род занятий, участников совместной деятельности, обнаруживает способность к воплощению разнообразных замыслов;

- *ребёнок уверен в своих силах, открыт внешнему миру, положительно относится к себе и к другим*, обладает *чувством собственного достоинства*. Активно *взаимодействует со сверстниками и взрослыми*, участвует в совместных играх. Способен договариваться, учитывать интересы и чувства других, сопереживать неудачам и радоваться успехам других, стараться разрешать конфликты;

-ребёнок обладает развитым *воображением*, которое реализуется в разных видах деятельности. Способность ребёнка к *фантазии, воображению, творчеству* интенсивно развивается и проявляется в *игре*. Ребёнок владеет разными формами и видами игры. Умеет *подчиняться разным правилам и социальным нормам*, различать условную и реальную ситуации, в том числе игровую и учебную;

-*творческие способности* ребёнка также проявляются в рисовании, придумывании сказок, танцах, пении и т. п. Ребёнок может фантазировать вслух, играть звуками и словами. Хорошо понимает устную речь и может выражать свои мысли и желания;

- у ребёнка развита крупная и мелкая моторика. Он может контролировать свои движения и управлять ими, обладает развитой потребностью бегать, прыгать, мастерить поделки из различных материалов и т. п.;

-ребёнок способен к волевым усилиям в разных видах деятельности, преодолевать сиюминутные побуждения, доводить до конца начатое дело.

Ребёнок может следовать социальным нормам поведения и правилам в разных видах деятельности, во взаимоотношениях со взрослыми и сверстниками, правилам безопасного поведения и личной гигиены;

ребёнок проявляет *любопытность*, задаёт вопросы, касающиеся близких и далёких предметов и явлений, интересуется причинно-следственными связями (как? почему? зачем?), пытается самостоятельно придумывать объяснения явлениям природы и поступкам людей. Склонен *наблюдать, экспериментировать*. Обладает начальными знаниями о себе, о предметном, природном, социальном и культурном мире, в котором он живёт. Знаком с книжной культурой, с детской литературой, обладает элементарными представлениями из области живой природы,

естествознания, математики, истории и т. п., у ребёнка складываются предпосылки грамотности. Ребёнок способен к принятию собственных решений, опираясь на свои знания и умения в различных сферах действительности.

2. Содержательный раздел.

Содержательный раздел определяет общее содержание Программы, обеспечивающее полноценное развитие детей с учётом их возрастных и индивидуальных особенностей, и раскрывает задачи:

- формирование уважительного отношения и чувства принадлежности к своей семье, малой и большой родине;
 - формирование основ собственной безопасности и безопасности окружающего мира (в быту, социуме, природе);
 - овладение элементарными общепринятыми нормами и правилами поведения в социуме на основе первичных ценностно-моральных представлений о том, «что такое хорошо и что такое плохо»;
 - овладение элементарными нормами и правилами здорового образа жизни (в питании, двигательном режиме, закаливании, при формировании полезных привычек и др.);
 - развитие эмоционально-ценностного восприятия произведений искусства (словесного, музыкального, изобразительного), мира природы.
- Содержание образовательной работы обеспечивает развитие первичных представлений:

- о себе, других людях, социальных нормах и культурных традициях общения, объектах окружающего мира (предметах, явлениях, отношениях);
- о свойствах и отношениях объектов окружающего мира (форме, цвете, размере, материале, звучании, ритме, темпе, количестве, числе, части и целом, пространстве и времени, движении и покое, причинах и следствиях и др.);
- о планете Земля как общем доме людей, об особенностях её природы, многообразии культур стран и народов мира.

3. Организационный раздел

Включает:

- психолого-педагогические условия, обеспечивающие развитие ребенка;
- кадровые условия реализации программы;
- материально-техническое обеспечение программы, обеспеченность методическими материалами и средствами обучения и воспитания;
- характеристику жизнедеятельности детей в группе
- модель организации воспитательно-образовательного процесса с использованием разнообразных форм и с учётом времени года и возрастных психофизиологических возможностей детей, взаимосвязи планируемых НОД с повседневной жизнью детей.

Все разделы в своей структуре содержат обязательную часть и часть, формируемую участниками образовательных отношений.